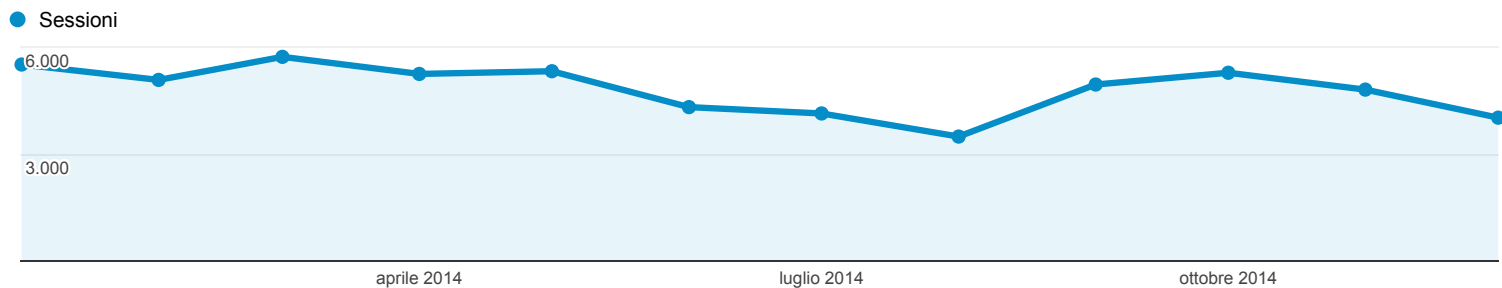


01 gen 2014 - 31 dic 2014

Panoramica del pubblico

Tutte le sessioni
100,00%

Panoramica



Sessioni
57.899

Utenti
27.723

Visualizzazioni di pagina
213.717

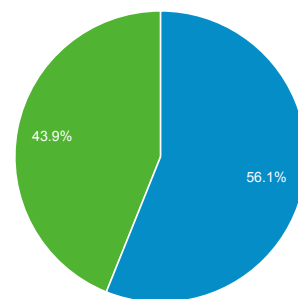
Pagine/sessione
3,69

Durata sessione media
00:03:18

Frequenza di rimbalzo
38,33%

% nuove sessioni
43,90%

■ Returning Visitor ■ New Visitor



Lingua	Sessioni	% Sessioni
1. it	39.970	69,03%
2. it-it	15.613	26,97%
3. en-us	1.494	2,58%
4. en	316	0,55%
5. en-gb	75	0,13%
6. fr	54	0,09%
7. es	46	0,08%
8. pt-br	43	0,07%
9. de-de	31	0,05%
10. de	26	0,04%

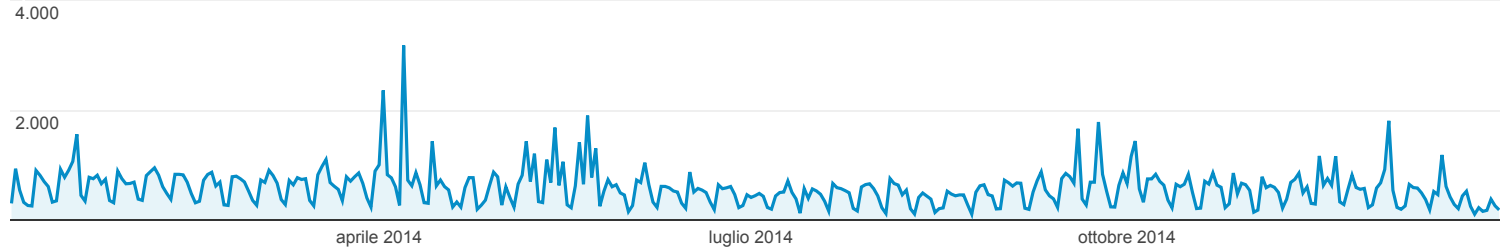
01 gen 2014 - 31 dic 2014

Pagine

Tutte le sessioni
100,00%

Esplorazione

Visualizzazioni di pagina



Pagina	Visualizzazioni di pagina	Visualizzazioni di pagina uniche	Tempo medio sulla pagina	Accessi	Frequenza di rimbalzo	% uscita	Valore pagina
	213.717 % del totale: 100,00% (213.717)	150.002 % del totale: 100,00% (150.002)	00:01:14 Media per vista: 00:01:14 (0,00%)	57.899 % del totale: 100,00% (57.899)	38,33% Media per vista: 38,33% (0,00%)	27,09% Media per vista: 27,09% (0,00%)	0,00 US\$ % del totale: 0,00% (0,00 US\$)
1. Home Page	50.764 (23,75%)	35.725 (23,82%)	00:00:52	35.160 (60,73%)	21,14%	20,74%	0,00 US\$ (0,00%)
2. Risorse elettroniche ASMN	22.426 (10,49%)	16.866 (11,24%)	00:00:08	346 (0,60%)	8,96%	1,65%	0,00 US\$ (0,00%)
3. Periodici Elettronici ASMN	12.927 (6,05%)	10.497 (7,00%)	00:05:10	319 (0,55%)	66,77%	63,02%	0,00 US\$ (0,00%)
4. Banche dati ASMN	12.385 (5,80%)	7.473 (4,98%)	00:02:35	166 (0,29%)	33,13%	34,35%	0,00 US\$ (0,00%)
5. Risorse elettroniche AUSL	7.063 (3,30%)	4.791 (3,19%)	00:00:10	113 (0,20%)	4,42%	1,56%	0,00 US\$ (0,00%)
6. Corsi	4.891 (2,29%)	2.451 (1,63%)	00:01:22	1.045 (1,80%)	36,94%	24,68%	0,00 US\$ (0,00%)
7. Banche dati AUSL	4.356 (2,04%)	2.088 (1,39%)	00:02:37	66 (0,11%)	33,33%	27,59%	0,00 US\$ (0,00%)
8. Accesso con Password	3.796 (1,78%)	2.560 (1,71%)	00:02:11	743 (1,28%)	65,55%	48,45%	0,00 US\$ (0,00%)
9. Periodici Elettronici AUSL	3.693 (1,73%)	2.816 (1,88%)	00:04:58	70 (0,12%)	71,43%	56,73%	0,00 US\$ (0,00%)
10. Biblioteca Presentazione	3.538 (1,66%)	2.656 (1,77%)	00:00:20	80 (0,14%)	45,00%	7,97%	0,00 US\$ (0,00%)
11. Cataloghi	3.398 (1,59%)	2.572 (1,71%)	00:00:11	59 (0,10%)	3,39%	2,80%	0,00 US\$ (0,00%)
12. Tesi di laurea in infermieristica, perfezionamento in management e fisioterapi	3.222 (1,51%)	2.151 (1,43%)	00:00:50	2.118 (3,66%)	48,21%	52,08%	0,00 US\$ (0,00%)
13. Formazione	2.855 (1,34%)	1.823 (1,22%)	00:00:16	63 (0,11%)	26,98%	4,66%	0,00 US\$ (0,00%)
14. Link: Banche Dati	2.770 (1,30%)	2.035 (1,36%)	00:04:33	22 (0,04%)	27,27%	52,82%	0,00 US\$ (0,00%)
15. Biblioteca: Servizi	2.528 (1,18%)	1.970 (1,31%)	00:00:19	108 (0,19%)	55,56%	6,05%	0,00 US\$ (0,00%)
16. Cataloghi della biblioteca	2.315 (1,08%)	1.494 (1,00%)	00:02:38	83 (0,14%)	46,99%	35,64%	0,00 US\$ (0,00%)

17.	Biblioteca: Pagine Utili	2.271 (1,06%)	1.685 (1,12%)	00:00:12	45 (0,08%)	8,89%	2,16%	0,00 US\$ (0,00%)
18.	Errore	2.067 (0,97%)	1.299 (0,87%)	00:03:02	27 (0,05%)	44,44%	42,04%	0,00 US\$ (0,00%)
19.	Ricerca Pubblicazioni dello Staff	1.997 (0,93%)	1.573 (1,05%)	00:02:17	160 (0,28%)	70,00%	43,57%	0,00 US\$ (0,00%)
20.	Link: Tesi	1.479 (0,69%)	911 (0,61%)	00:01:42	53 (0,09%)	30,19%	29,07%	0,00 US\$ (0,00%)
21.	Link	1.467 (0,69%)	827 (0,55%)	00:00:14	13 (0,02%)	15,38%	2,11%	0,00 US\$ (0,00%)
22.	Corso di formazione specifica in Medicina Generale 7	1.376 (0,64%)	907 (0,60%)	00:01:38	770 (1,33%)	65,32%	52,18%	0,00 US\$ (0,00%)
23.	Modulistica on-line	1.150 (0,54%)	733 (0,49%)	00:00:32	25 (0,04%)	16,00%	5,83%	0,00 US\$ (0,00%)
24.	Pagine Utili: Motori di ricerca	1.015 (0,47%)	703 (0,47%)	00:06:40	6 (0,01%)	16,67%	59,01%	0,00 US\$ (0,00%)
25.	Richiesta articoli	996 (0,47%)	789 (0,53%)	00:00:16	4 (0,01%)	25,00%	2,31%	0,00 US\$ (0,00%)

Righe 1 - 25 di 1957

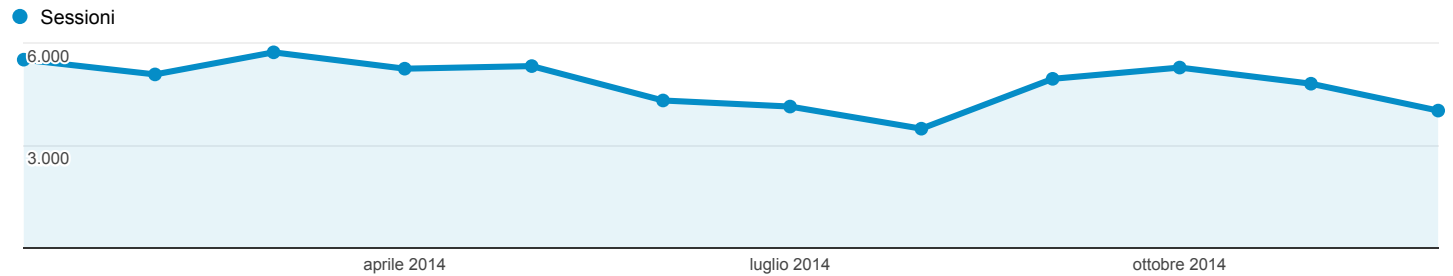
Browser e sistema operativo

01 gen 2014 - 31 dic 2014

Tutte le sessioni
100,00%

Esplorazione

Riepilogo



Browser	Acquisizione			Comportamento			Conversioni		
	Sessioni	% nuove sessioni	Nuovi utenti	Frequenza di rimbalzo	Pagine/sessione	Durata sessione media	Tasso di conversione all'obiettivo	Completamenti obiettivo	Valore obiettivo
	57.899 % del totale: 100,00% (57.899)	43,92% Media per vista: 43,90% (0,06%)	25.432 % del totale: 100,06% (25.416)	38,33% Media per vista: 38,33% (0,00%)	3,69 Media per vista: 3,69 (0,00%)	00:03:18 Media per vista: 00:03:18 (0,00%)	0,00% Media per vista: 0,00% (0,00%)	0 % del totale: 0,00% (0)	0,00 US\$ % del totale: 0,00% (0,00 US\$)
1. Internet Explorer	34.026 (58,77%)	31,29%	10.646 (41,86%)	27,87%	4,31	00:04:02	0,00%	0 (0,00%)	0,00 US\$ (0,00%)
2. Chrome	11.349 (19,60%)	60,57%	6.874 (27,03%)	48,79%	3,20	00:02:52	0,00%	0 (0,00%)	0,00 US\$ (0,00%)
3. Safari	6.318 (10,91%)	54,29%	3.430 (13,49%)	58,12%	2,35	00:01:33	0,00%	0 (0,00%)	0,00 US\$ (0,00%)
4. Firefox	4.501 (7,77%)	71,34%	3.211 (12,63%)	52,90%	2,77	00:02:07	0,00%	0 (0,00%)	0,00 US\$ (0,00%)
5. Android Browser	1.330 (2,30%)	76,77%	1.021 (4,01%)	69,32%	1,81	00:01:14	0,00%	0 (0,00%)	0,00 US\$ (0,00%)
6. IE with Chrome Frame	147 (0,25%)	34,01%	50 (0,20%)	27,21%	3,77	00:02:38	0,00%	0 (0,00%)	0,00 US\$ (0,00%)
7. Opera	71 (0,12%)	85,92%	61 (0,24%)	57,75%	2,27	00:00:54	0,00%	0 (0,00%)	0,00 US\$ (0,00%)
8. Safari (in-app)	20 (0,03%)	95,00%	19 (0,07%)	80,00%	1,35	00:00:19	0,00%	0 (0,00%)	0,00 US\$ (0,00%)
9. S40 Ovi Browser	19 (0,03%)	84,21%	16 (0,06%)	78,95%	1,53	00:00:30	0,00%	0 (0,00%)	0,00 US\$ (0,00%)
10. SeaMonkey	17 (0,03%)	52,94%	9 (0,04%)	70,59%	1,59	00:00:45	0,00%	0 (0,00%)	0,00 US\$ (0,00%)

Righe 1 - 10 di 24

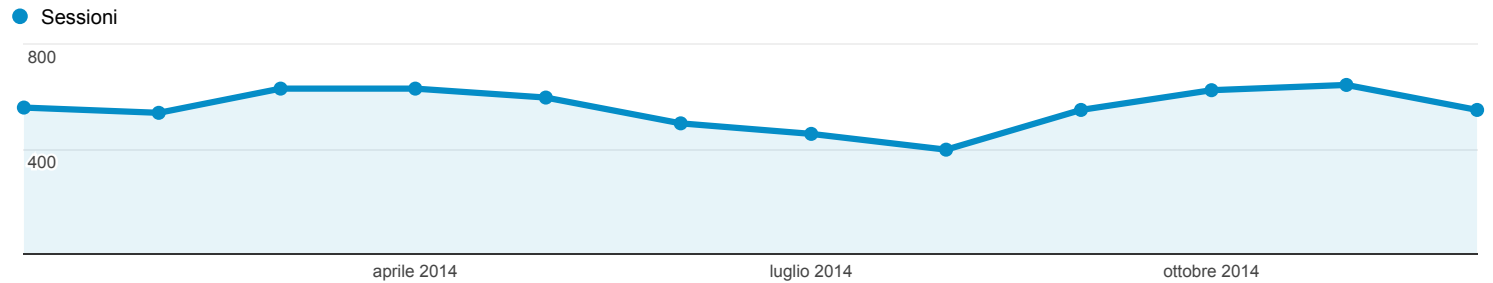
01 gen 2014 - 31 dic 2014

Dispositivi

Tutte le sessioni
11,50%

Esplorazione

Riepilogo



Informazioni sul dispositivo mobile	Acquisizione			Comportamento			Conversioni		
	Sessioni	% nuove sessioni	Nuovi utenti	Frequenza di rimbalzo	Pagine/sessione	Durata sessione media	Tasso di conversione all'obiettivo	Completamenti obiettivo	Valore obiettivo
	6.660 % del totale: 11,50% (57.899)	69,95% Media per vista: 43,90% (59,36%)	4.659 % del totale: 18,33% (25.416)	67,07% Media per vista: 38,33% (74,99%)	1,93 Media per vista: 3,69 (-47,70%)	00:01:11 Media per vista: 00:03:18 (-64,07%)	0,00% Media per vista: 0,00% (0,00%)	0 % del totale: 0,00% (0)	0,00 US\$ % del totale: 0,00% (0,00 US\$)
1. Apple iPad	2.501 (37,55%)	57,14%	1.429 (30,67%)	60,02%	2,15	00:01:22	0,00%	0 (0,00%)	0,00 US\$ (0,00%)
2. Apple iPhone	1.292 (19,40%)	79,02%	1.021 (21,91%)	76,93%	1,54	00:00:45	0,00%	0 (0,00%)	0,00 US\$ (0,00%)
3. (not set)	236 (3,54%)	68,22%	161 (3,46%)	63,56%	2,44	00:01:25	0,00%	0 (0,00%)	0,00 US\$ (0,00%)
4. Samsu GT-19505 Galaxy S IV	187 (2,81%)	83,96%	157 (3,37%)	78,07%	1,48	00:00:48	0,00%	0 (0,00%)	0,00 US\$ (0,00%)
5. Samsu GT-19300 Galaxy S III	173 (2,60%)	82,66%	143 (3,07%)	73,99%	1,69	00:00:55	0,00%	0 (0,00%)	0,00 US\$ (0,00%)
6. Samsu GT-P5100 Galaxy Tab 2 10.1	112 (1,68%)	58,04%	65 (1,40%)	49,11%	2,24	00:02:18	0,00%	0 (0,00%)	0,00 US\$ (0,00%)
7. Samsu GT-19195 Galaxy S4 Mini	87 (1,31%)	78,16%	68 (1,46%)	66,67%	1,74	00:01:09	0,00%	0 (0,00%)	0,00 US\$ (0,00%)
8. Nokia Lumia 520	71 (1,07%)	81,69%	58 (1,24%)	61,97%	2,15	00:01:53	0,00%	0 (0,00%)	0,00 US\$ (0,00%)
9. Samsu GT-19100 Galaxy S II	67 (1,01%)	88,06%	59 (1,27%)	83,58%	1,40	00:00:40	0,00%	0 (0,00%)	0,00 US\$ (0,00%)

10.	GT-18190N Galaxy S III Mini	62 (0,93%)	62,90%	39 (0,84%)	64,52%	2,69	00:01:24	0,00%	0 (0,00%)	0,00 US\$ (0,00%)
-----	-----------------------------------	------------	--------	------------	--------	------	----------	-------	-----------	-------------------

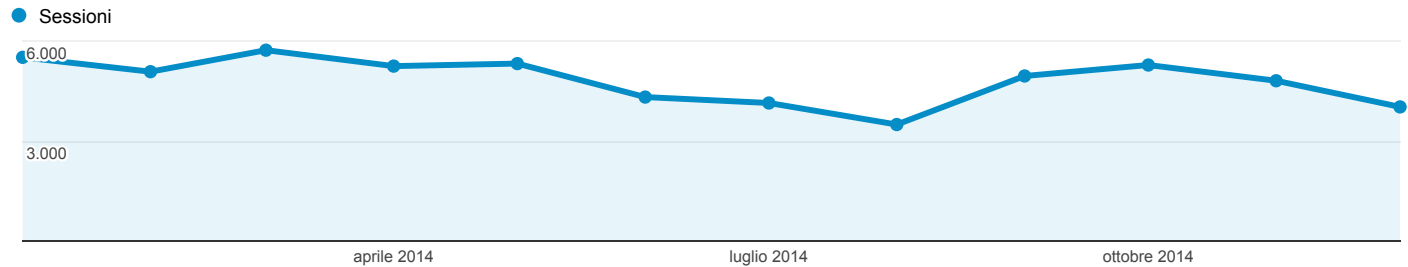
01 gen 2014 - 31 dic 2014

Rete

Tutte le sessioni
100,00%

Esplorazione

Riepilogo



Fornitore di servizi	Acquisizione			Comportamento			Conversioni		
	Sessioni	% nuove sessioni	Nuovi utenti	Frequenza di rimbalzo	Pagine/sessione	Durata sessione media	Tasso di conversione all'obiettivo	Completamenti obiettivo	Valore obiettivo
	57.899 % del totale: 100,00% (57.899)	43,92% Media per vista: 43,90% (0,06%)	25.432 % del totale: 100,06% (25.416)	38,33% Media per vista: 38,33% (0,00%)	3,69 Media per vista: 3,69 (0,00%)	00:03:18 Media per vista: 00:03:18 (0,00%)	0,00% Media per vista: 0,00% (0,00%)	0 % del totale: 0,00% (0)	0,00 US\$ % del totale: 0,00% (0,00 US\$)
1. lepida s.p.a.	10.024 (17,31%)	18,64%	1.868 (7,35%)	21,68%	4,62	00:04:46	0,00%	0 (0,00%)	0,00 US\$ (0,00%)
2. azienda ospedaliera santa maria nuova	9.903 (17,10%)	18,63%	1.845 (7,25%)	20,35%	4,94	00:05:22	0,00%	0 (0,00%)	0,00 US\$ (0,00%)
3. regione emilia-romagna	7.153 (12,35%)	23,92%	1.711 (6,73%)	17,53%	5,39	00:04:50	0,00%	0 (0,00%)	0,00 US\$ (0,00%)
4. telecom italia s.p.a. tin easy lite	3.657 (6,32%)	62,92%	2.301 (9,05%)	52,20%	2,75	00:01:55	0,00%	0 (0,00%)	0,00 US\$ (0,00%)
5. wind telecomunicazioni s.p.a	3.623 (6,26%)	58,35%	2.114 (8,31%)	53,22%	2,47	00:01:31	0,00%	0 (0,00%)	0,00 US\$ (0,00%)
6. telecom italia s.p.a.	2.044 (3,53%)	67,27%	1.375 (5,41%)	54,40%	2,73	00:02:12	0,00%	0 (0,00%)	0,00 US\$ (0,00%)
7. telecom italia mobile	1.653 (2,85%)	59,17%	978 (3,85%)	56,26%	2,49	00:01:59	0,00%	0 (0,00%)	0,00 US\$ (0,00%)
8. infrastructure for fastwebs main location	1.420 (2,45%)	68,24%	969 (3,81%)	56,97%	2,46	00:01:40	0,00%	0 (0,00%)	0,00 US\$ (0,00%)
9. umts company	1.202 (2,08%)	67,47%	811 (3,19%)	54,99%	2,41	00:01:53	0,00%	0 (0,00%)	0,00 US\$ (0,00%)
10. azienda ospedaliera di terni	584 (1,01%)	38,87%	227 (0,89%)	29,62%	2,89	00:01:32	0,00%	0 (0,00%)	0,00 US\$ (0,00%)

Righe 1 - 10 di 2081