

## La Biblioteca per i Pazienti

### Biblioteca di svago *Cure leggere... Leggere cura!*

#### Questionario di valutazione sull'attività di LETTURA AD ALTA VOCE

#### Agosto-Settembre 2010

33 questionari compilati su 33 consegnati (100 %)

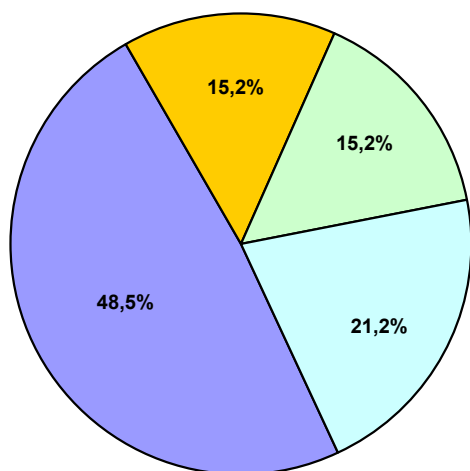
(I questionari sono stati consegnati alla fine degli incontri di lettura a chi, tra i presenti, si è detto disponibile alla compilazione)

Reparto	n°	%
Medicina I	16	48,5%
Medicina II	5	15,2%
Medicina III - Lungodegenza	5	15,2%
DH Oncologico	7	21,2%

Utente	n°	%
Paziente	20	60,6%
Familiare	12	36,4%
Altro	1	3,0%

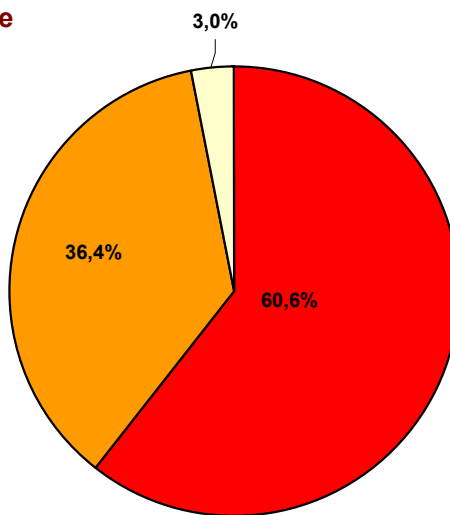
Sesso	n°	%
Maschio	12	36,4%
Femmina	21	63,6%

Reparto



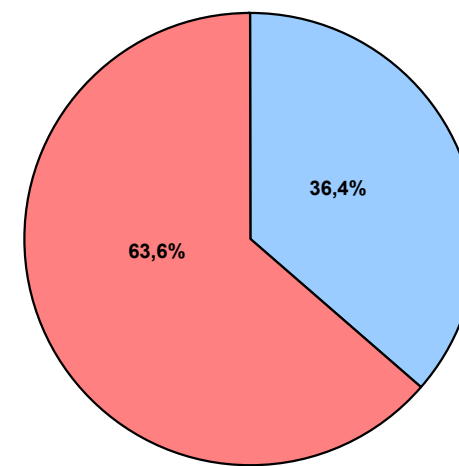
■ Medicina I      ■ Medicina II  
■ Medicina III - Lungodegenza    ■ DH Oncologico

Utente



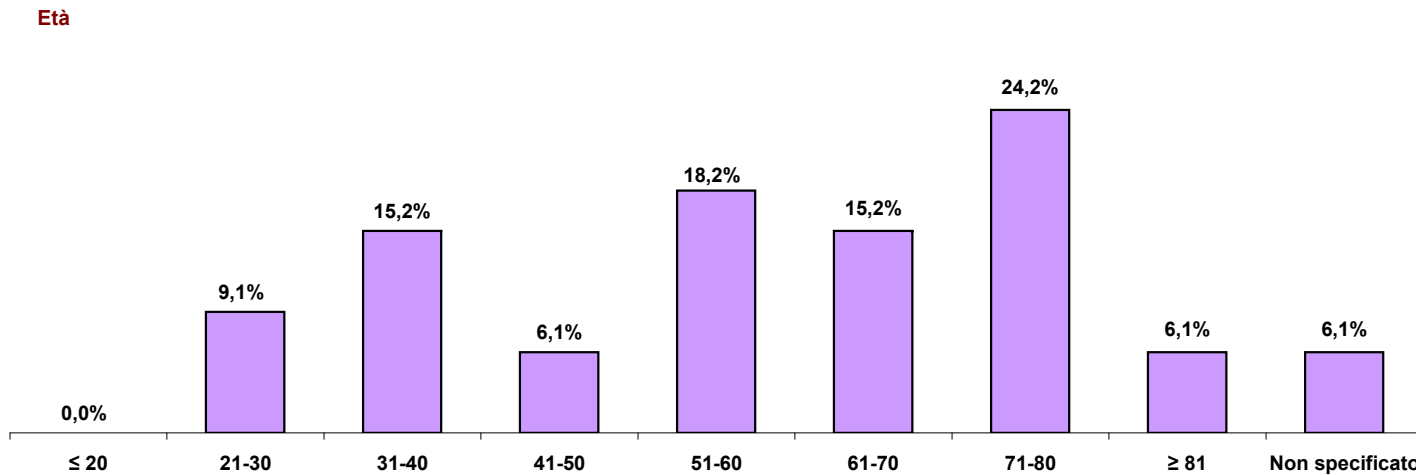
■ Paziente      ■ Familiare      ■ Altro

Sesso

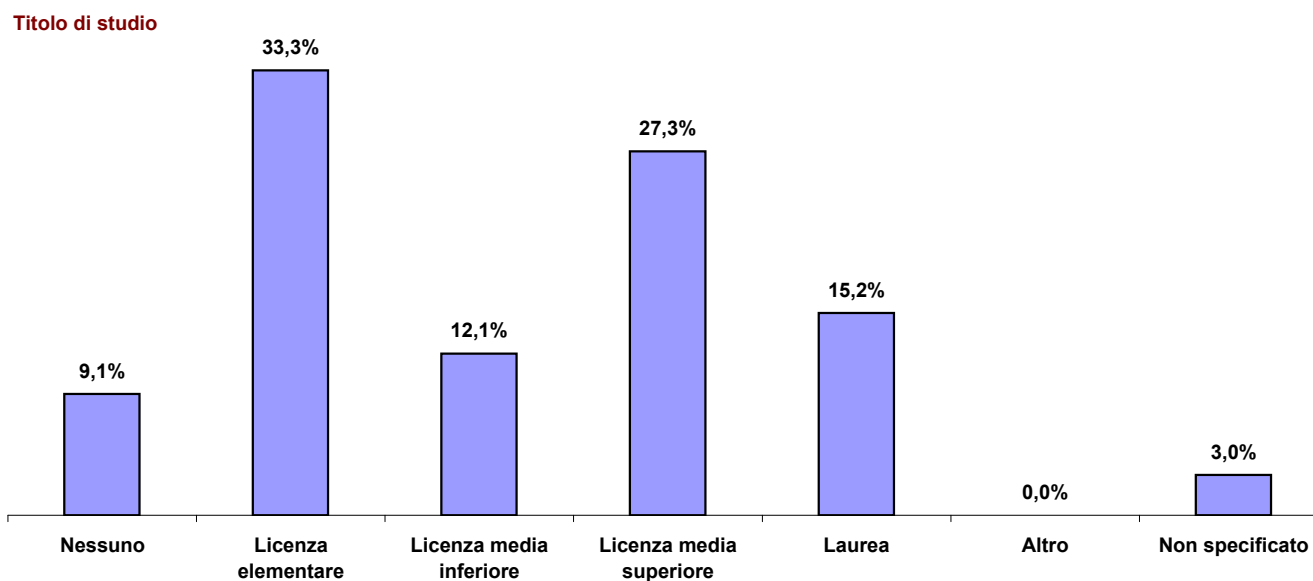


■ Maschio      ■ Femmina

Età	n°	%
≤ 20	0	0,0%
21-30	3	9,1%
31-40	5	15,2%
41-50	2	6,1%
51-60	6	18,2%
61-70	5	15,2%
71-80	8	24,2%
≥ 81	2	6,1%
Non specificato	2	6,1%



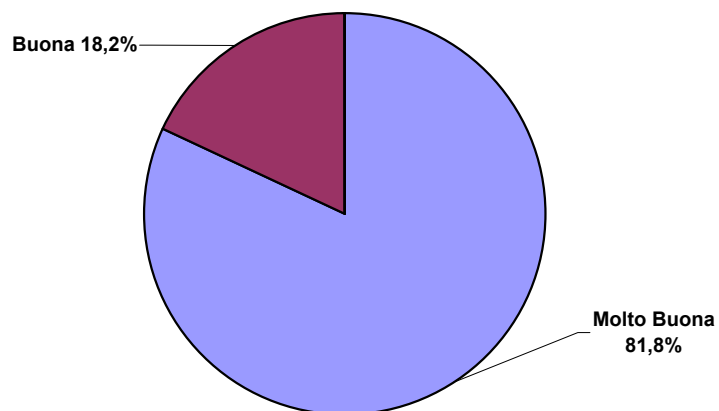
Titolo di studio	n°	%
Nessuno	3	9,1%
Licenza elementare	11	33,3%
Licenza media inferiore	4	12,1%
Licenza media superiore	9	27,3%
Laurea	5	15,2%
Altro	0	0,0%
Non specificato	1	3,0%



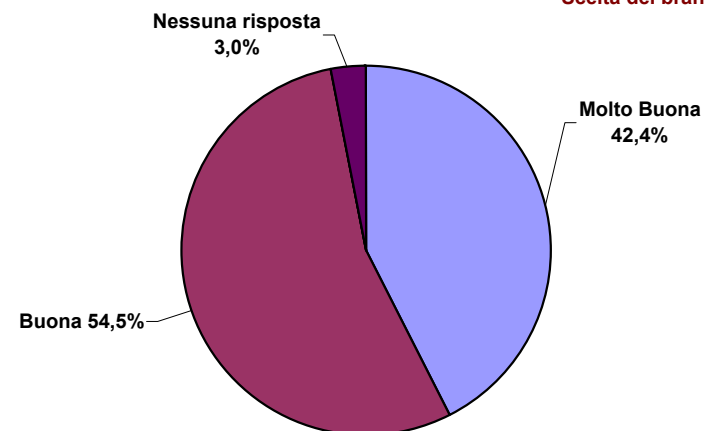
**1) Come valuta l'iniziativa di lettura ad alta voce in merito a:**

	Molto Buona		Buona		Scadente		Pessima		Nessuna risposta	
	n°	%	n°	%	n°	%	n°	%	n°	%
Disponibilità degli operatori (Volontari Servizio Civile)	27	81,8%	6	18,2%	0	0,0%	0	0,0%	0	0,0%
Scelta dei brani letti	14	42,4%	18	54,5%	0	0,0%	0	0,0%	1	3,0%
Idoneità dell'ambiente all'ascolto delle letture	9	27,3%	21	63,6%	1	3,0%	1	3,0%	1	3,0%
Durata del momento di lettura	13	39,4%	19	57,6%	0	0,0%	0	0,0%	1	3,0%

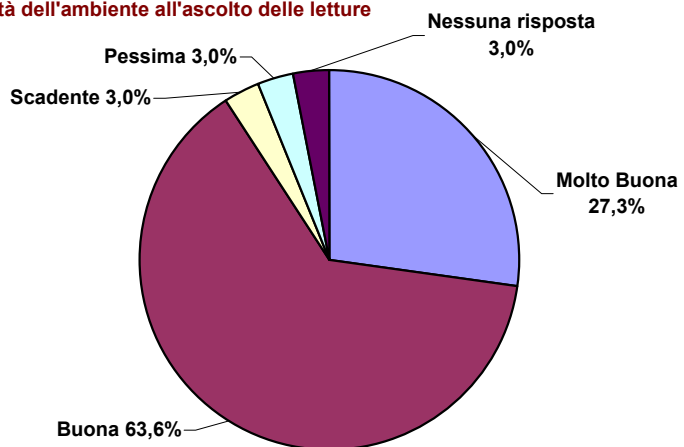
**Disponibilità degli operatori (Volontari Servizio Civile)**



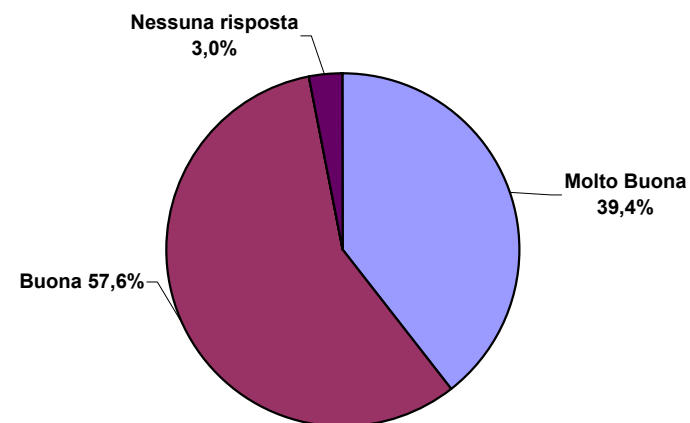
**Scelta dei brani letti**



**Idoneità dell'ambiente all'ascolto delle letture**



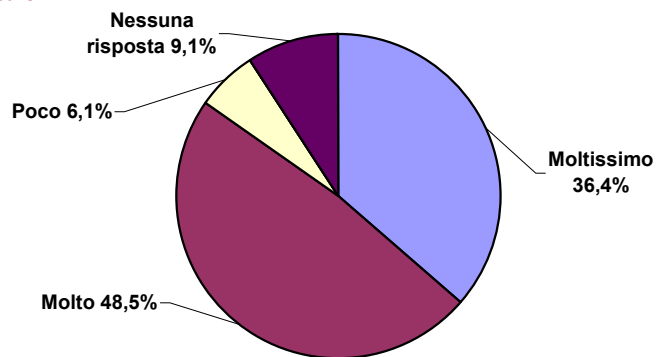
**Durata del momento di lettura**



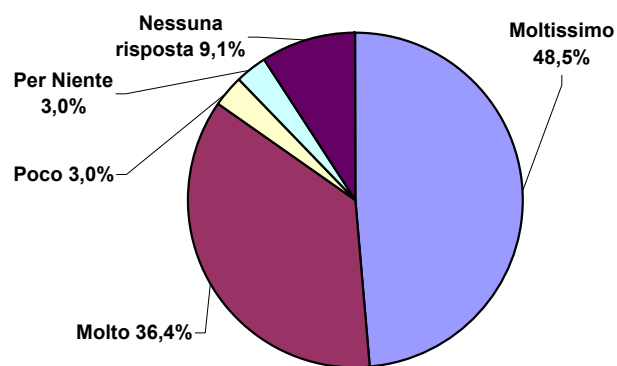
**2) A Suo parere, quanto l'esperienza fatta Le è servita per:**

	Moltissimo		Molto		Poco		Per Niente		Nessuna risposta	
	n°	%	n°	%	n°	%	n°	%	n°	%
Rilassarsi	12	36,4%	16	48,5%	2	6,1%	0	0,0%	3	9,1%
Distrarsi	16	48,5%	12	36,4%	1	3,0%	1	3,0%	3	9,1%
Divertirsi	10	30,3%	14	42,4%	2	6,1%	1	3,0%	6	18,2%
Stare meglio	11	33,3%	17	51,5%	2	6,1%	0	0,0%	3	9,1%
Socializzare	13	39,4%	12	36,4%	5	15,2%	1	3,0%	2	6,1%
Altro	0	0,0%	1	3,0%	0	0,0%	0	0,0%	32	97,0%

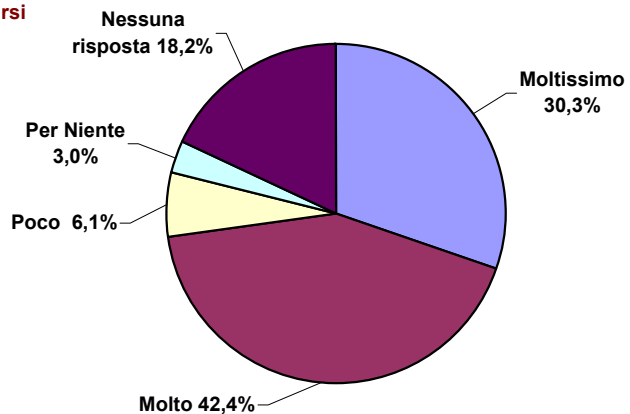
**Rilassarsi**



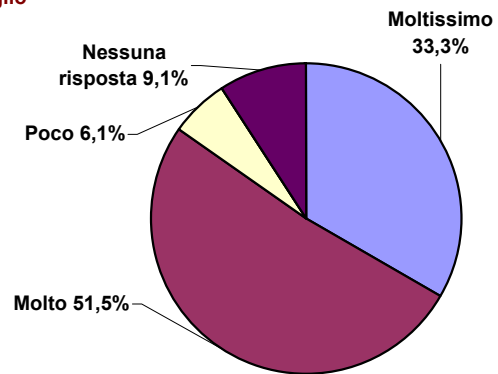
**Distrarsi**



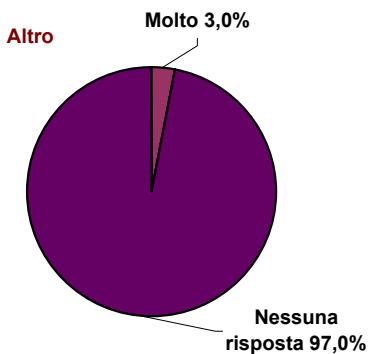
**Divertirsi**



**Stare meglio**

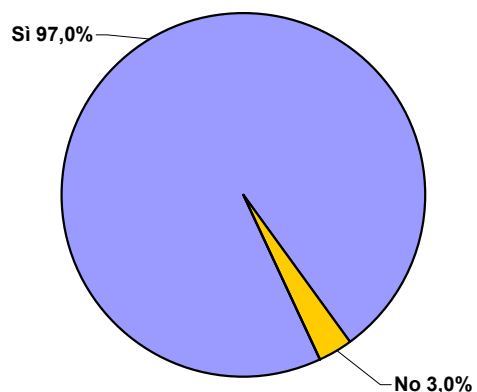


**Altro**



**3) Ora che ha partecipato all'iniziativa, Le farebbe piacere ripetere questa esperienza durante il periodo della Sua degenza (o durante il periodo di degenza della persona che accompagna)?**

	n°	%
Si	32	97,0%
No	1	3,0%
Nessuna risposta	0	0,0%



**Se sì, perché? (risposta libera)**

	n°
Arricchimento spirituale	1
Mi ha fatto piacere	1
Si trascorre tempo in allegria e si fanno nuove conoscenze	1
Leggo poco e niente	1
Mi piace	1
Dà modo di distrarsi e stare bene	1
Mette di buon umore, rende il reparto più umano	1
Aiuta a trascorre meglio il tempo che non passa mai	1
Aiuta a non pensare	1
Aiuta a non pensare alla malattia, rilassa e aiuta	1
Aiuta a passare il tempo piacevolmente	1
E' attività costruttiva e positiva anche per imparare	1
Lettura interessante e gradevole	1
E' rilassante	1
Tutto aiuta	1
Mi piace ascoltare	1
Per passare il tempo e non pensare ad altro	1
Per distrarsi e spezzare le lunghe attese che portano ansia	1
E' stato piacevole	1
Nessuna risposta	13

**Se no, perché? (risposta libera)**

	n°
voglio andare a casa	1

**4) Quali suggerimenti darebbe e/o quali osservazioni farebbe per migliorare questo servizio?**

	n°
Aggiungere musica	1
Aumentare la frequenza	1
Sono sordo, più voce!	1
Ripetere l'esperienza anche per i bambini nell'ospedale	1
Incentivare i progetti nei vari reparti anche con iniziative di non sola lettura	1
Leggere qualcosa di allegro per dimenticare i nostri dolori per un po'	1
Brani più corti per non perdere il filo	1
Spazio più raccolto per coinvolgere i pazienti nella lettura	1
Spazio più ampio di lettura	1
Nessuna risposta	24

*Per garantire una maggiore leggibilità, le percentuali riportate nei grafici e nelle tabelle precedenti sono state oggetto di arrotondamenti.*

## La Biblioteca per i Pazienti

### Biblioteca di svago *Cure leggere... Lèggere cura!*

#### Questionario di valutazione sull'attività di PRESTITO LIBRI / AUDIOLIBRI

#### Agosto-Settembre 2010

16 questionari compilati su 29 consegnati (55,2%)

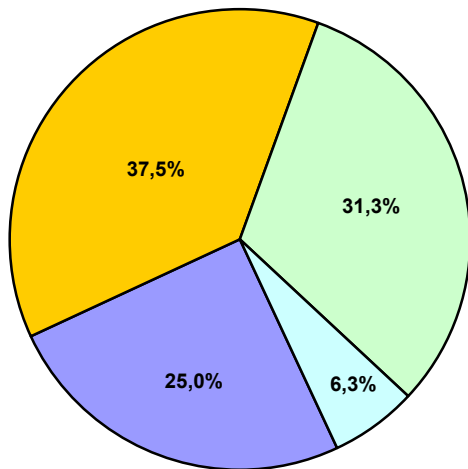
(la consegna è avvenuta al momento del prestito effettuato al paziente, con la richiesta di riconsegnare il questionario compilato al momento della restituzione del libro o dei libri preso/i a prestito)

Reparto	n°	%
Medicina I	4	25,0%
Medicina II	6	37,5%
Medicina III - Lungodegenza	5	31,3%
Non specificato	1	6,3%

Utente	n°	%
Paziente	10	62,5%
Familiare	4	25,0%
Altro	1	6,3%
Non specificato	1	6,3%

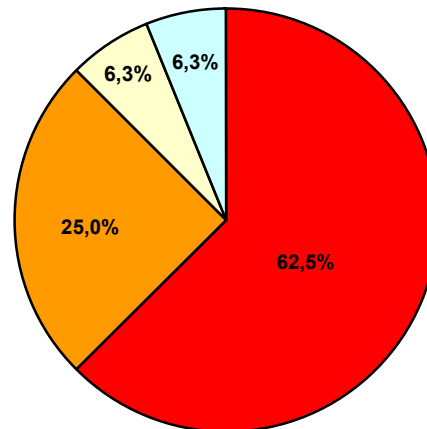
Sesso	n°	%
Maschio	4	25,0%
Femmina	11	68,8%
Non specificato	1	6,3%

Reparto



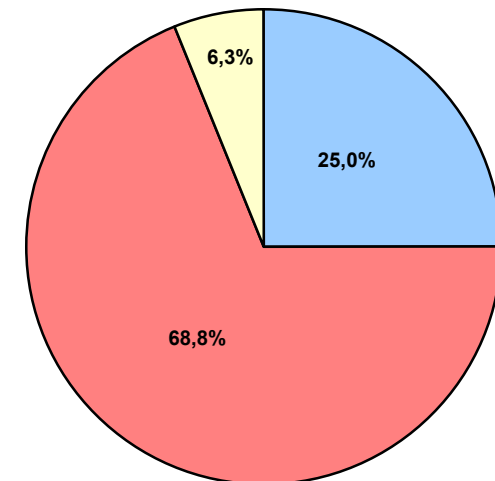
■ Medicina I      ■ Medicina II  
■ Medicina III - Lungodegenza      ■ Non specificato

Utente



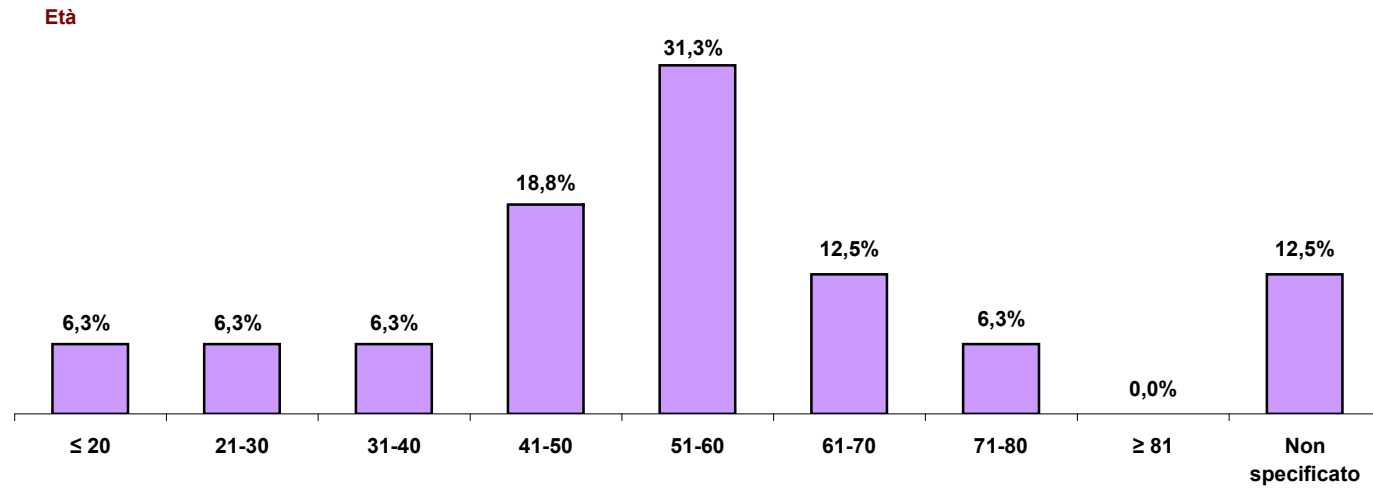
■ Paziente      ■ Familiare      ■ Altro      ■ Non specificato

Sesso

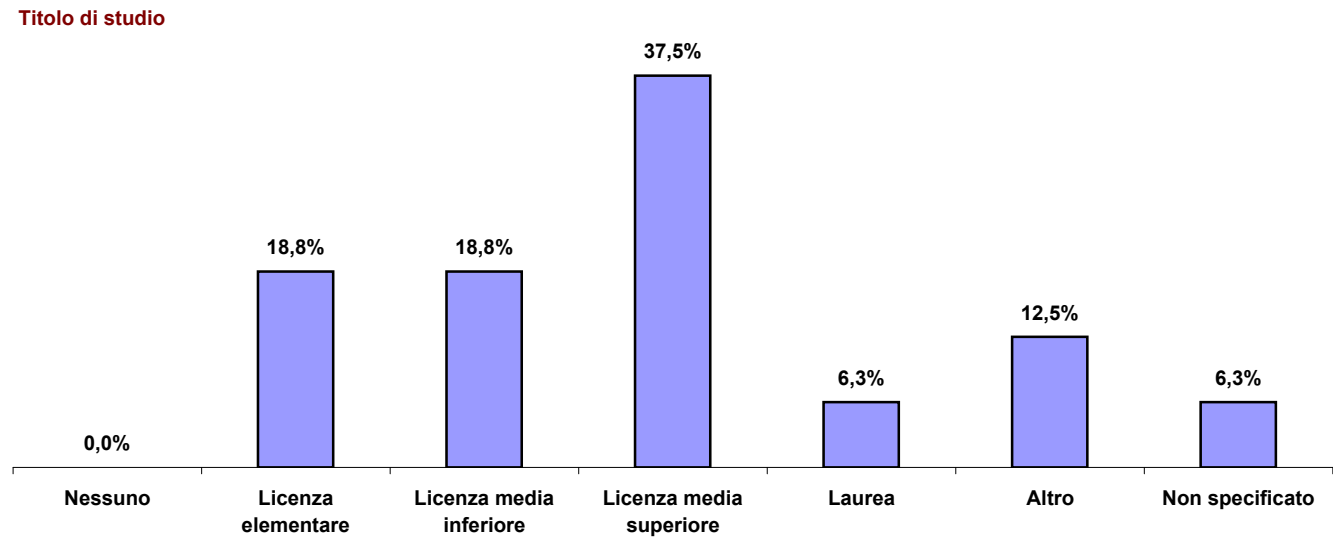


■ Maschio      ■ Femmina      ■ Non specificato

Età	n°	%
≤ 20	1	6,3%
21-30	1	6,3%
31-40	1	6,3%
41-50	3	18,8%
51-60	5	31,3%
61-70	2	12,5%
71-80	1	6,3%
≥ 81	0	0,0%
Non specificato	2	12,5%



Titolo di studio	n°	%
Nessuno	0	0,0%
Licenza elementare	3	18,8%
Licenza media inferiore	3	18,8%
Licenza media superiore	6	37,5%
Laurea	1	6,3%
Altro	2	12,5%
Non specificato	1	6,3%

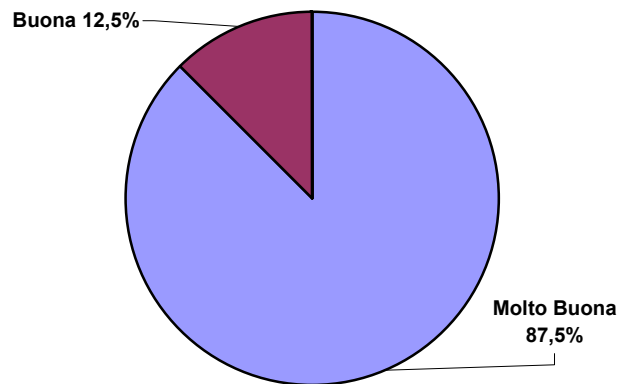




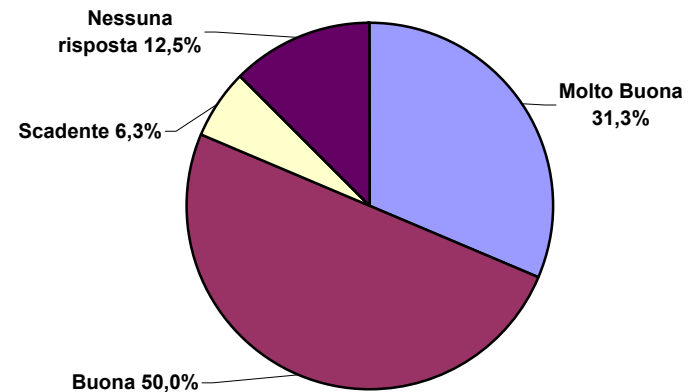
**1) Come valuta l'iniziativa di prestito libri in merito a:**

	Molto Buona		Buona		Scadente		Pessima		Nessuna risposta	
	n°	%	n°	%	n°	%	n°	%	n°	%
Disponibilità degli operatori (Volontari Servizio Civile)	14	87,5%	2	12,5%	0	0,0%	0	0,0%	0	0,0%
Varietà dei libri a catalogo	5	31,3%	8	50,0%	1	6,3%	0	0,0%	2	12,5%
Leggibilità del catalogo e dei materiali consegnati	6	37,5%	8	50,0%	0	0,0%	0	0,0%	2	12,5%
Frequenza del servizio	3	18,8%	9	56,3%	0	0,0%	0	0,0%	4	25,0%

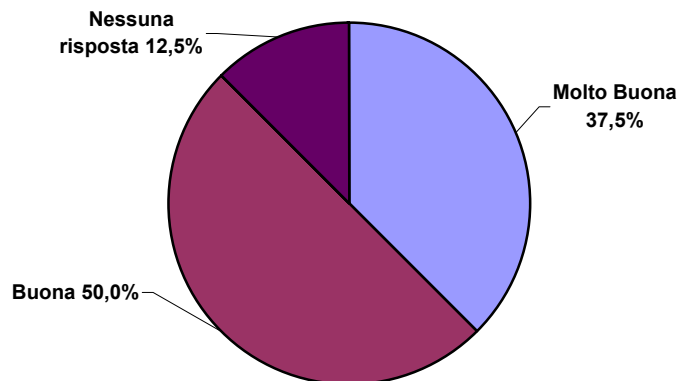
**Disponibilità degli operatori (Volontari Servizio Civile)**



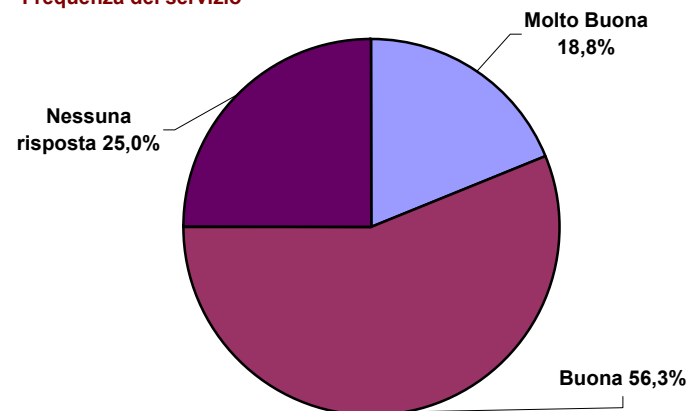
**Varietà dei libri a catalogo**



**Leggibilità del catalogo e dei materiali consegnati**

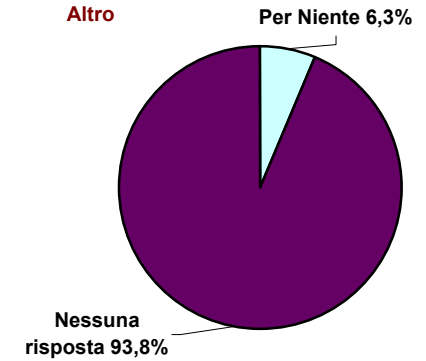
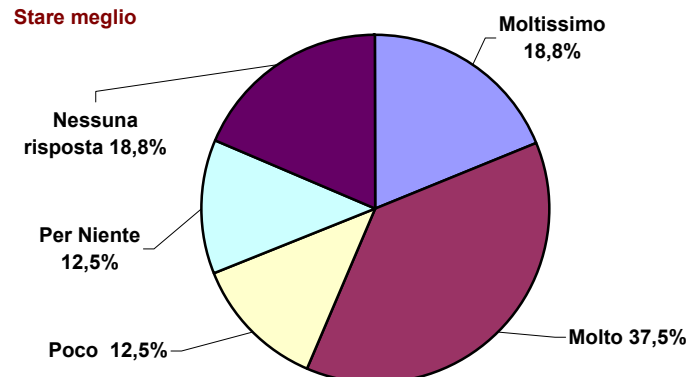
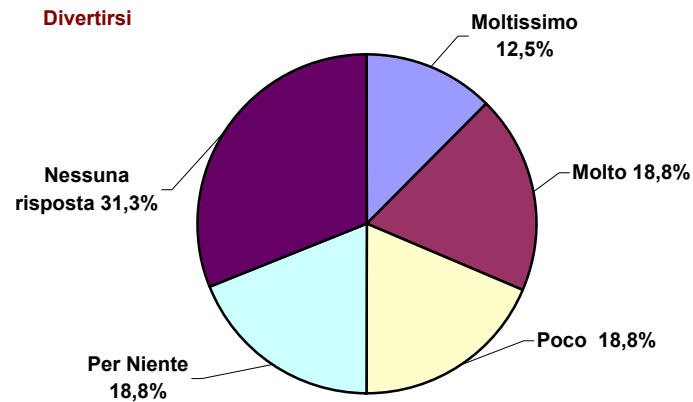
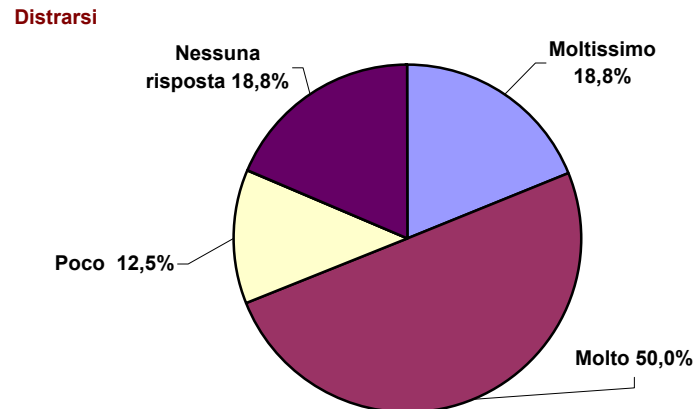
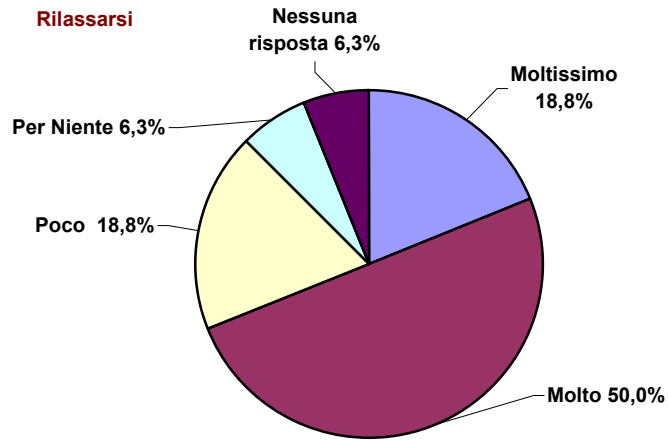


**Frequenza del servizio**



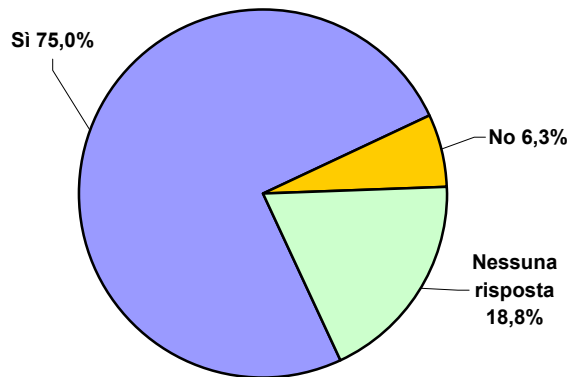
**2) A Suo parere, quanto l'esperienza fatta Le è servita per:**

	Moltissimo		Molto		Poco		Per Niente		Nessuna risposta	
	n°	%	n°	%	n°	%	n°	%	n°	%
Rilassarsi	3	18,8%	8	50,0%	3	18,8%	1	6,3%	1	6,3%
Distrarsi	3	18,8%	8	50,0%	2	12,5%	0	0,0%	3	18,8%
Divertirsi	2	12,5%	3	18,8%	3	18,8%	3	18,8%	5	31,3%
Stare meglio	3	18,8%	6	37,5%	2	12,5%	2	12,5%	3	18,8%
Altro	0	0,0%	0	0,0%	0	0,0%	1	6,3%	15	93,8%



**3) Ora che ha partecipato all'iniziativa, Le farebbe piacere ripetere questa esperienza durante il periodo della Sua degenza (o durante il periodo di degenza della persona che accompagna)?**

	n°	%
Sì	12	75,0%
No	1	6,3%
Nessuna risposta	3	18,8%



**Se sì, perché? (risposta libera)**

	n°
Leggendo cambio la realtà che mi circonda	1
A volte si sta molte ore a non fare niente e un libro aiuta	1
Mi aiuta e mi rilassa	1
Mi piace leggere	1
Aiuta molto	1
Fa risparmiare tempo, evita di dover abbandonare il paziente	1
Nessuna risposta	6

**Se no, perché? (risposta libera)**

	n°
Sono dimesso	1

**4) Quali suggerimenti darebbe e/o quali osservazioni farebbe per migliorare questo servizio?**

	n°
Maggior assortimento libri	1
Più temi di attualità	1
Più libri su intrighi o cose che ti tengono in sospeso	1
Nessuna risposta	13

*Per garantire una maggiore leggibilità, le percentuali riportate nei grafici e nelle tabelle precedenti sono state oggetto di arrotondamenti.*