

La Biblioteca per i Pazienti

Biblioteca di svago *Cure leggere... Lèggere cura!*

Questionario di valutazione delle attività riservato al PERSONALE

Novembre 2010 - DATI COMPLESSIVI

Distribuzione dei questionari nei reparti:

Day Hospital Oncologico: 20 questionari consegnati e 10 compilati (50%)

Medicina I: 40 questionari consegnati e 11 compilati (27,5%)

Medicina II: 40 questionari consegnati e 8 compilati (20%)

Medicina III: 40 questionari consegnati e 20 compilati (50%)

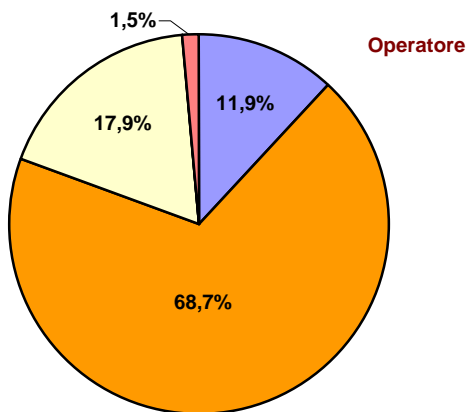
Lungodegenza: 20 questionari consegnati e 18 compilati (90%)

TOT: 160 questionari consegnati e 67 compilati (41,9%)

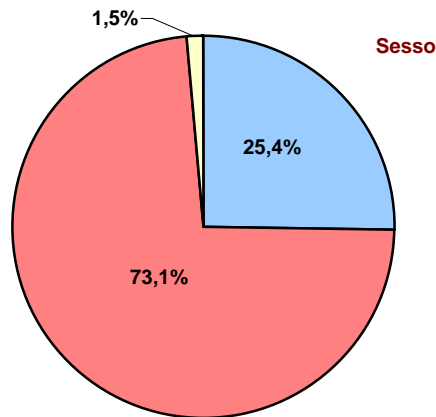
| Operatore | n° | % |
|------------------|----|-------|
| Medico | 8 | 11,9% |
| Infermiere | 46 | 68,7% |
| OSS | 12 | 17,9% |
| OTA | 0 | 0,0% |
| Altro | 0 | 0,0% |
| Nessuna risposta | 1 | 1,5% |

| Sesso | n° | % |
|-----------------|----|-------|
| Maschio | 17 | 25,4% |
| Femmina | 49 | 73,1% |
| Non specificato | 1 | 1,5% |

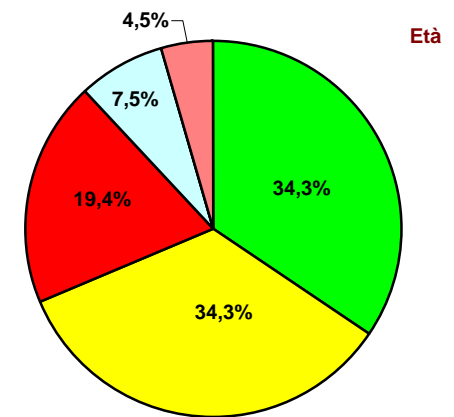
| Età | n° | % |
|-----------------|----|-------|
| ≤ 30 | 23 | 34,3% |
| 31-40 | 23 | 34,3% |
| 41-50 | 13 | 19,4% |
| 51-60 | 5 | 7,5% |
| ≥ 60 | 0 | 0,0% |
| Non specificato | 3 | 4,5% |



■ Medico
■ Infermiere
■ OSS
■ Altro
■ Nessuna risposta



■ Maschio
■ Femmina
■ Non specificato

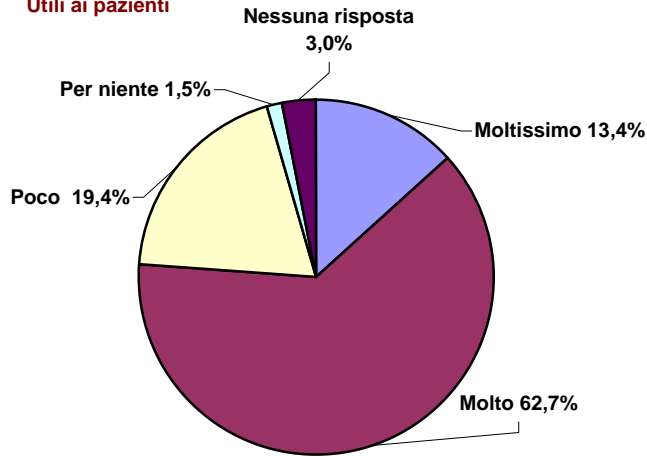


■ ≤ 30
■ 31-40
■ 41-50
■ 51-60
■ ≥ 60
■ Non specificato

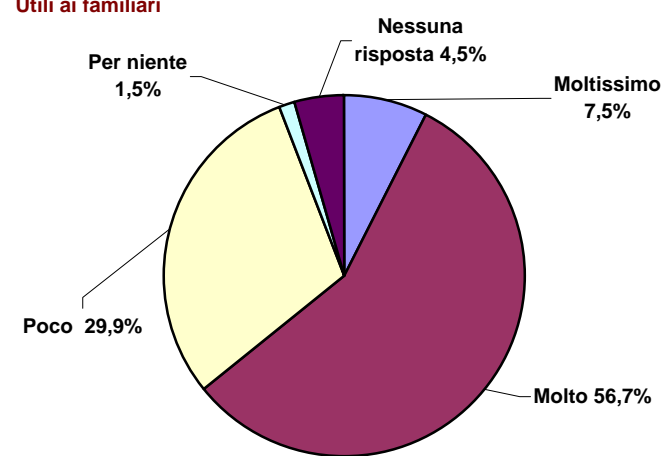
1) In che misura le attività di lettura ad alta voce e prestito libri Le sono sembrate:

| | Moltissimo | | Molto | | Poco | | Per niente | | Nessuna risposta | |
|--|------------|-------|-------|-------|------|-------|------------|-------|------------------|------|
| | n. | % | n. | % | n. | % | n. | % | n. | % |
| Utili ai pazienti | 9 | 13,4% | 42 | 62,7% | 13 | 19,4% | 1 | 1,5% | 2 | 3,0% |
| Utili ai familiari | 5 | 7,5% | 38 | 56,7% | 20 | 29,9% | 1 | 1,5% | 3 | 4,5% |
| Di intralcio all'attività di cura | 1 | 1,5% | 4 | 6,0% | 29 | 43,3% | 29 | 43,3% | 4 | 6,0% |
| Ben integrate con le attività di reparto | 4 | 6,0% | 43 | 64,2% | 11 | 16,4% | 4 | 6,0% | 5 | 7,5% |

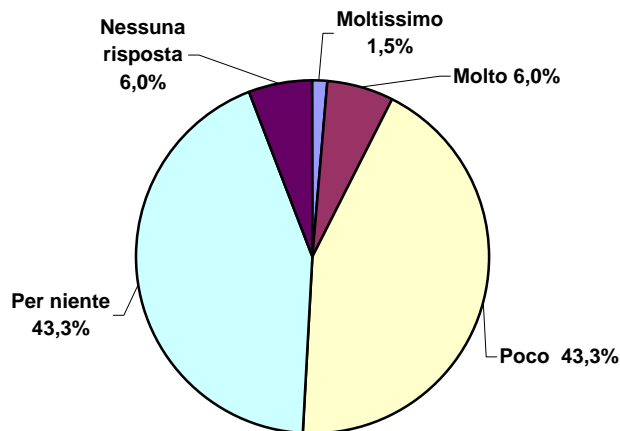
Utili ai pazienti



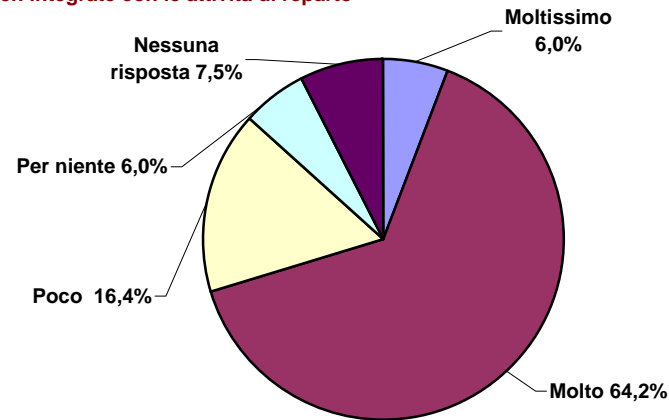
Utili ai familiari



Di intralcio all'attività di cura

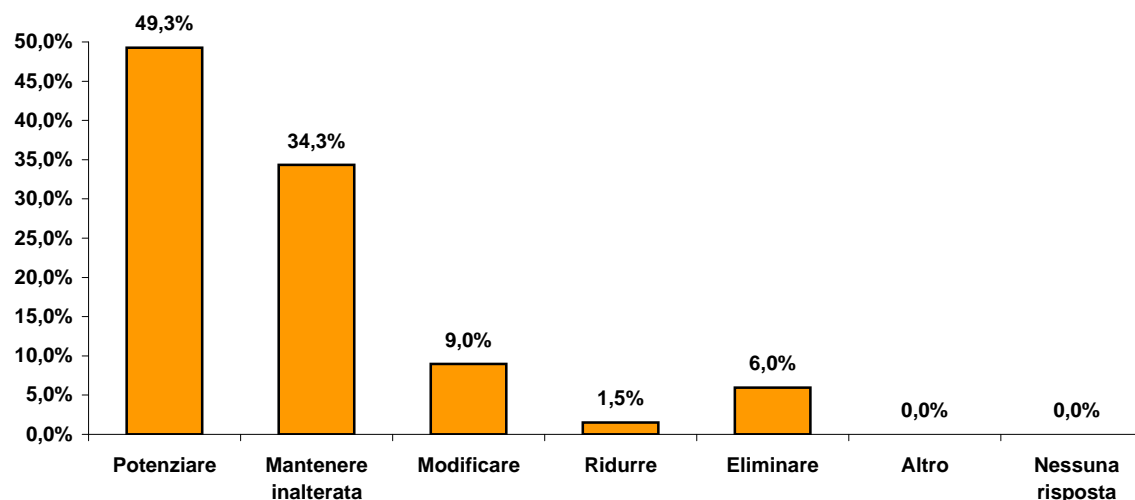


Ben integrate con le attività di reparto



2) Ritieni che l'iniziativa sia da:

| | n. | % |
|----------------------|-----------|----------|
| Potenziare | 33 | 49,3% |
| Mantenere inalterata | 23 | 34,3% |
| Modificare | 6 | 9,0% |
| Ridurre | 1 | 1,5% |
| Eliminare | 4 | 6,0% |
| Altro | 0 | 0,0% |
| Nessuna risposta | 0 | 0,0% |



3) Quali suggerimenti darebbe e/o quali osservazioni farebbe per migliorare questo servizio?

| |
|---|
| Non ho avuto modo di saperne nulla |
| Aumentare la frequenza |
| Coinvolgere i pazienti nella lettura, chiedere loro di condividere qualche pagina che amano |
| Aumentare il numero di prestazioni erogate |
| Continuare a mantenere e se possibile aumentare il servizio erogato |
| Coinvolgere anche gli operatori sanitari [x2] |
| Lettura o aiuto alla lettura dei quotidiani |
| Potenziare [x2] |
| Confrontarsi con operatori per quali pazienti potrebbero usufruire del servizio [x3] |
| Più volontari (più ce ne sono meglio è) |
| Maggiore informazione sul servizio (oltre alle locandine appese) |

Per garantire una maggiore leggibilità, le percentuali riportate nei grafici e nelle tabelle precedenti sono state oggetto di arrotondamenti.

La Biblioteca per i Pazienti

Biblioteca di svago *Cure leggere... Lèggere cura!*

Questionario di valutazione delle attività riservato al PERSONALE

Novembre 2010 - Medicina I

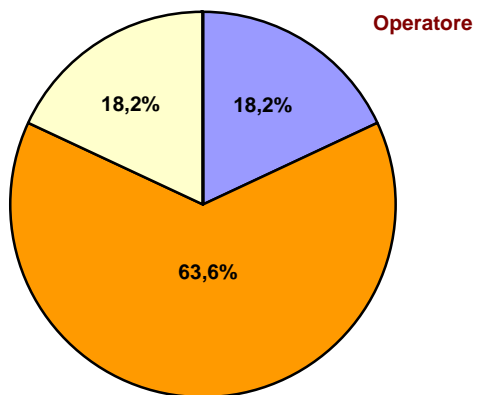
Distribuzione dei questionari nel reparto:

40 questionari consegnati e 11 compilati (27,5%)

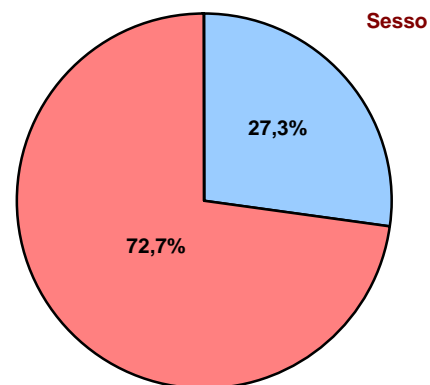
| Operatore | n° | % |
|------------------|----|-------|
| Medico | 2 | 18,2% |
| Infermiere | 7 | 63,6% |
| OSS | 2 | 18,2% |
| OTA | 0 | 0,0% |
| Altro | 0 | 0,0% |
| Nessuna risposta | 0 | 0,0% |

| Sesso | n° | % |
|-----------------|----|-------|
| Maschio | 3 | 27,3% |
| Femmina | 8 | 72,7% |
| Non specificato | 0 | 0,0% |

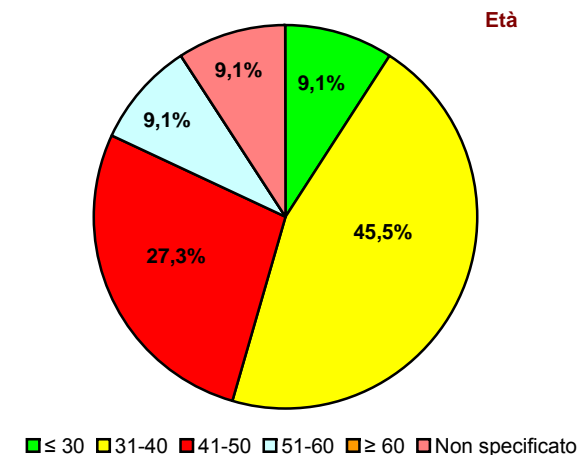
| Età | n° | % |
|-----------------|----|-------|
| ≤ 30 | 1 | 9,1% |
| 31-40 | 5 | 45,5% |
| 41-50 | 3 | 27,3% |
| 51-60 | 1 | 9,1% |
| ≥ 60 | 0 | 0,0% |
| Non specificato | 1 | 9,1% |



■ Medico
■ Infermiere
■ OSS
■ Altro
■ Nessuna risposta



■ Maschio
■ Femmina
■ Non specificato

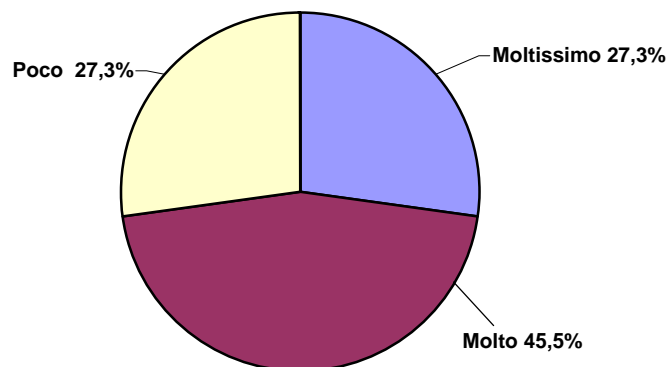


■ ≤ 30
■ 31-40
■ 41-50
■ 51-60
■ ≥ 60
■ Non specificato

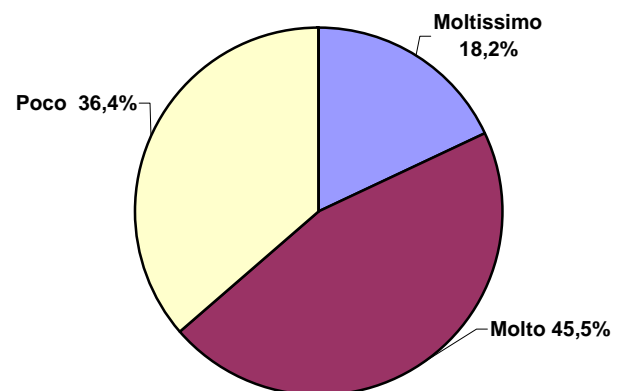
1) In che misura le attività di lettura ad alta voce e prestito libri Le sono sembrate:

| | Moltissimo | | Molto | | Poco | | Per niente | | Nessuna risposta | |
|--|------------|-------|-------|-------|------|-------|------------|-------|------------------|-------|
| | n. | % | n. | % | n. | % | n. | % | n. | % |
| Utili ai pazienti | 3 | 27,3% | 5 | 45,5% | 3 | 27,3% | 0 | 0,0% | 0 | 0,0% |
| Utili ai familiari | 2 | 18,2% | 5 | 45,5% | 4 | 36,4% | 0 | 0,0% | 0 | 0,0% |
| Di intralcio all'attività di cura | 0 | 0,0% | 0 | 0,0% | 5 | 45,5% | 4 | 36,4% | 2 | 18,2% |
| Ben integrate con le attività di reparto | 0 | 0,0% | 6 | 54,5% | 3 | 27,3% | 0 | 0,0% | 2 | 18,2% |

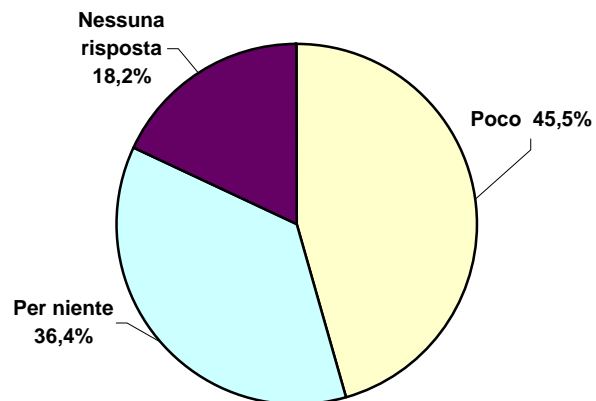
Utili ai pazienti



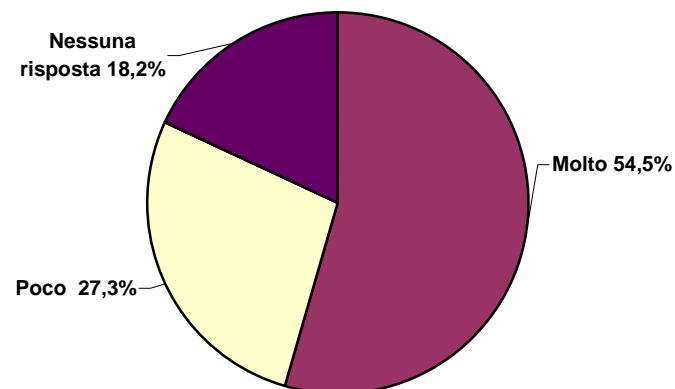
Utili ai familiari



Di intralcio all'attività di cura

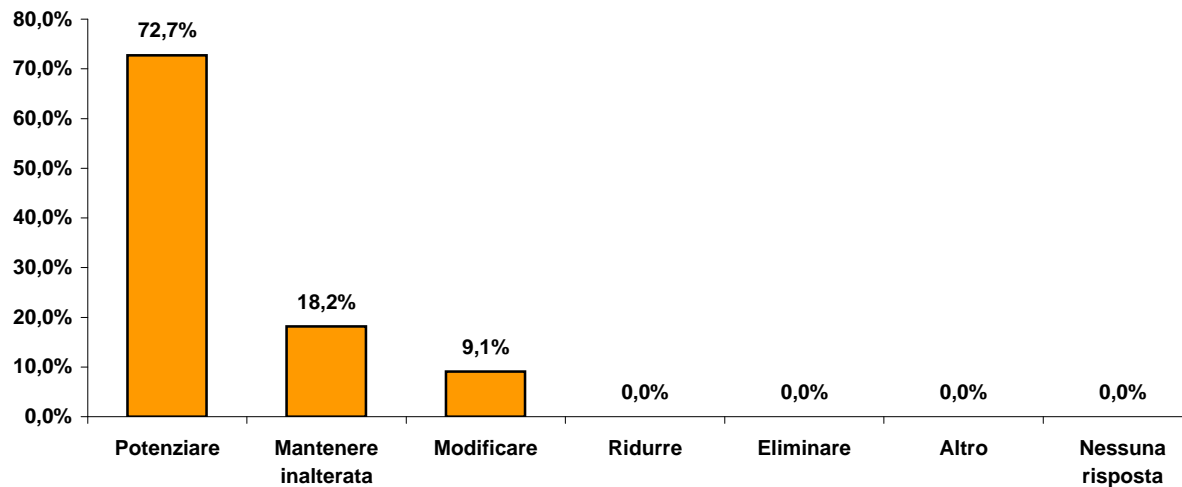


Ben integrate con le attività di reparto



2) Ritiene che l'iniziativa sia da:

| | n. | % |
|----------------------|-----------|--------------|
| Potenziare | 8 | 72,7% |
| Mantenere inalterata | 2 | 18,2% |
| Modificare | 1 | 9,1% |
| Ridurre | 0 | 0,0% |
| Eliminare | 0 | 0,0% |
| Altro | 0 | 0,0% |
| Nessuna risposta | 0 | 0,0% |



3) Quali suggerimenti darebbe e/o quali osservazioni farebbe per migliorare questo servizio?

| |
|---|
| Coinvolgere i pazienti nella lettura, chiedere loro di condividere qualche pagina che amano |
| Aumentare il numero di prestazioni erogate |
| Continuare a mantenere e se possibile aumentare il servizio erogato |

Per garantire una maggiore leggibilità, le percentuali riportate nei grafici e nelle tabelle precedenti sono state oggetto di arrotondamenti.

La Biblioteca per i Pazienti

Biblioteca di svago *Cure leggere... Lèggere cura!*

Questionario di valutazione delle attività riservato al PERSONALE

Novembre 2010 - Medicina II

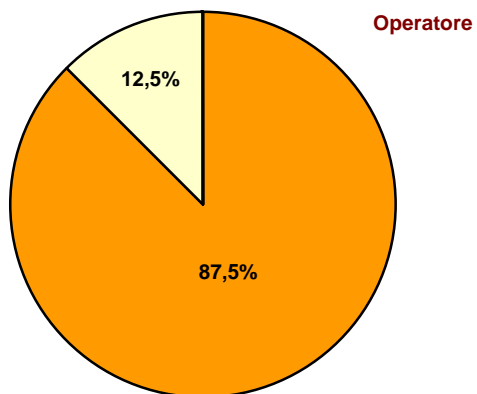
Distribuzione dei questionari nei reparti:

40 questionari consegnati e 8 compilati (20,0%)

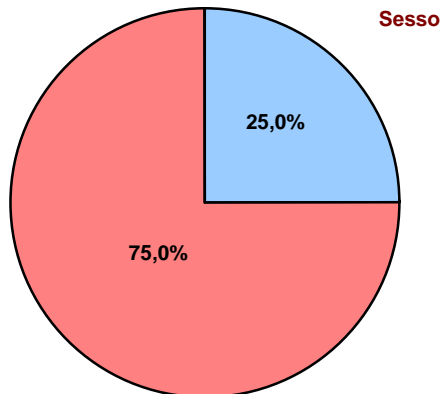
| Operatore | n° | % |
|------------------|----|-------|
| Medico | 0 | 0,0% |
| Infermiere | 7 | 87,5% |
| OSS | 1 | 12,5% |
| OTA | 0 | 0,0% |
| Altro | 0 | 0,0% |
| Nessuna risposta | 0 | 0,0% |

| Sesso | n° | % |
|-----------------|----|-------|
| Maschio | 2 | 25,0% |
| Femmina | 6 | 75,0% |
| Non specificato | 0 | 0,0% |

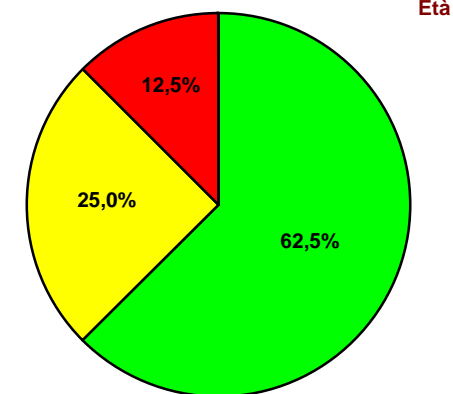
| Età | n° | % |
|-----------------|----|-------|
| ≤ 30 | 5 | 62,5% |
| 31-40 | 2 | 25,0% |
| 41-50 | 1 | 12,5% |
| 51-60 | 0 | 0,0% |
| ≥ 60 | 0 | 0,0% |
| Non specificato | 0 | 0,0% |



■ Medico
■ Infermiere
■ OSS
■ OTA
■ Altro
■ Nessuna risposta



■ Maschio
■ Femmina
■ Non specificato



■ ≤ 30
■ 31-40
■ 41-50
■ 51-60
■ ≥ 60
■ Non specificato

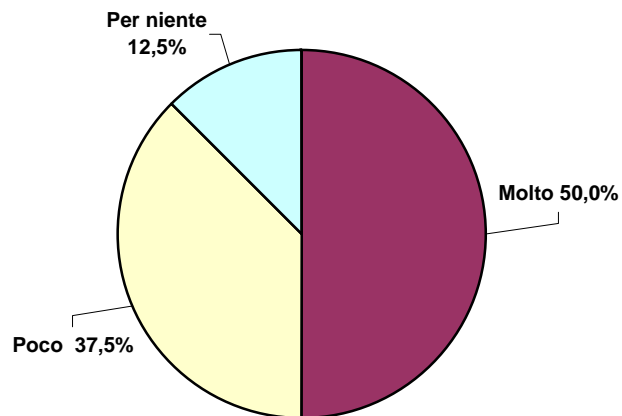
1) In che misura le attività di lettura ad alta voce e prestito libri Le sono sembrate:

| | Moltissimo | | Molto | | Poco | | Per niente | | Nessuna risposta | |
|--|------------|------|-------|-------|------|-------|------------|-------|------------------|------|
| | n. | % | n. | % | n. | % | n. | % | n. | % |
| Utili ai pazienti | 0 | 0,0% | 5 | 62,5% | 2 | 25,0% | 1 | 12,5% | 0 | 0,0% |
| Utili ai familiari | 0 | 0,0% | 4 | 50,0% | 3 | 37,5% | 1 | 12,5% | 0 | 0,0% |
| Di intralcio all'attività di cura | 0 | 0,0% | 1 | 12,5% | 2 | 25,0% | 5 | 62,5% | 0 | 0,0% |
| Ben integrate con le attività di reparto | 0 | 0,0% | 6 | 75,0% | 0 | 0,0% | 2 | 25,0% | 0 | 0,0% |

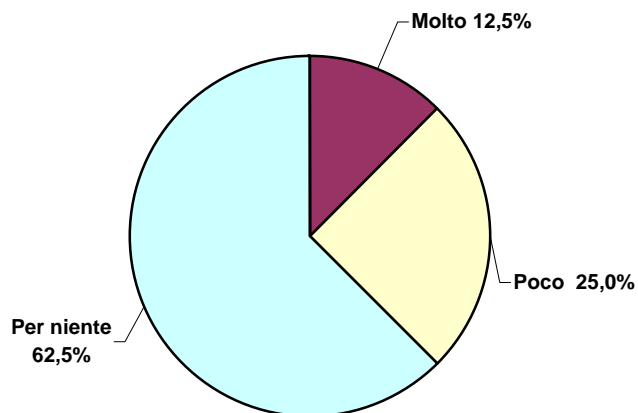
Utili ai pazienti



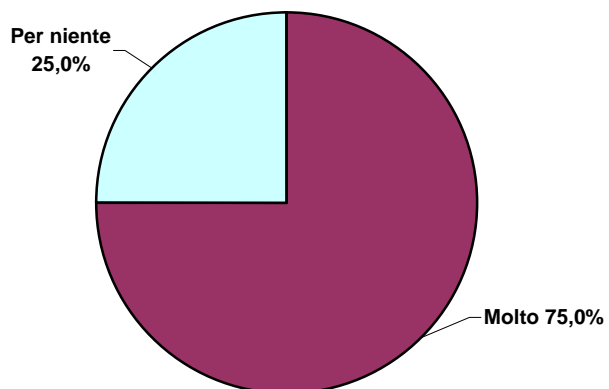
Utili ai familiari



Di intralcio all'attività di cura

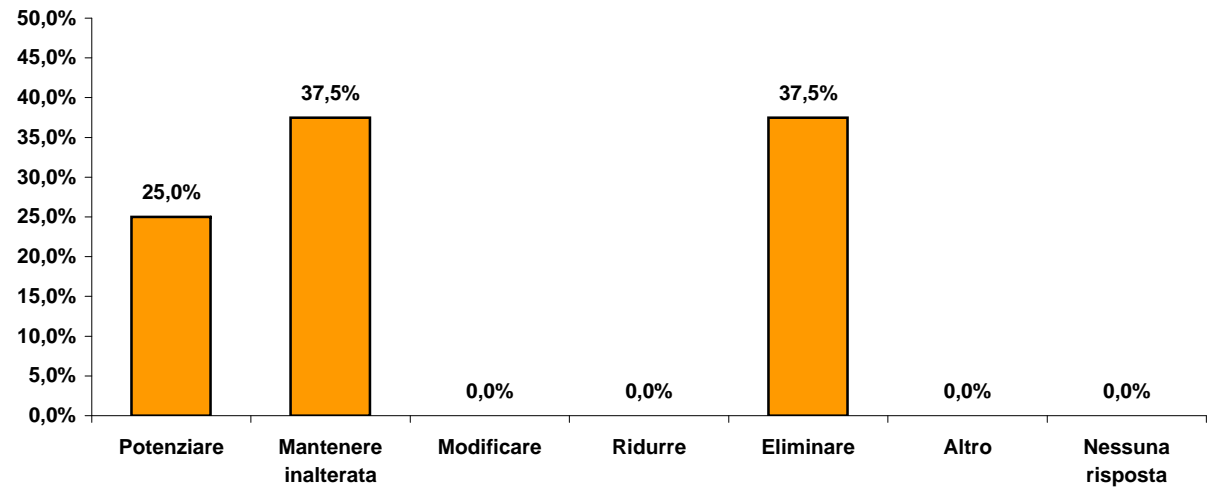


Ben integrate con le attività di reparto



2) Ritiene che l'iniziativa sia da:

| | n. | % |
|----------------------|-----------|--------------|
| Potenziare | 2 | 25,0% |
| Mantenere inalterata | 3 | 37,5% |
| Modificare | 0 | 0,0% |
| Ridurre | 0 | 0,0% |
| Eliminare | 3 | 37,5% |
| Altro | 0 | 0,0% |
| Nessuna risposta | 0 | 0,0% |



3) Quali suggerimenti darebbe e/o quali osservazioni farebbe per migliorare questo servizio?

| |
|---|
| Coinvolgere anche gli operatori sanitari [x2] |
| Letture o aiuto alla lettura dei quotidiani |

Per garantire una maggiore leggibilità, le percentuali riportate nei grafici e nelle tabelle precedenti sono state oggetto di arrotondamenti.

La Biblioteca per i Pazienti

Biblioteca di svago *Cure leggere... Lèggere cura!*

Questionario di valutazione delle attività riservato al PERSONALE

Novembre 2010 - Medicina III

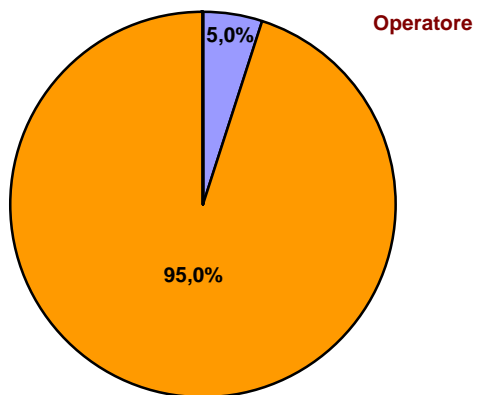
Distribuzione dei questionari nel reparto:

40 questionari consegnati e 20 compilati (50%)

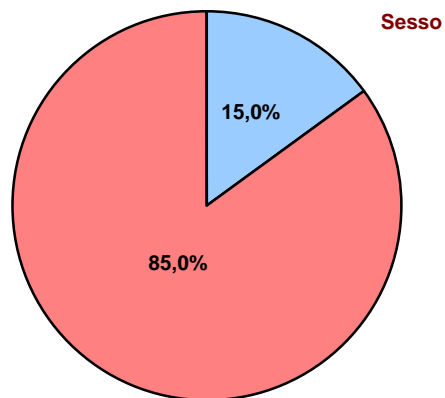
| Operatore | n° | % |
|------------------|----|-------|
| Medico | 1 | 5,0% |
| Infermiere | 19 | 95,0% |
| OSS | 0 | 0,0% |
| OTA | 0 | 0,0% |
| Altro | 0 | 0,0% |
| Nessuna risposta | 0 | 0,0% |

| Sesso | n° | % |
|-----------------|----|-------|
| Maschio | 3 | 15,0% |
| Femmina | 17 | 85,0% |
| Non specificato | 0 | 0,0% |

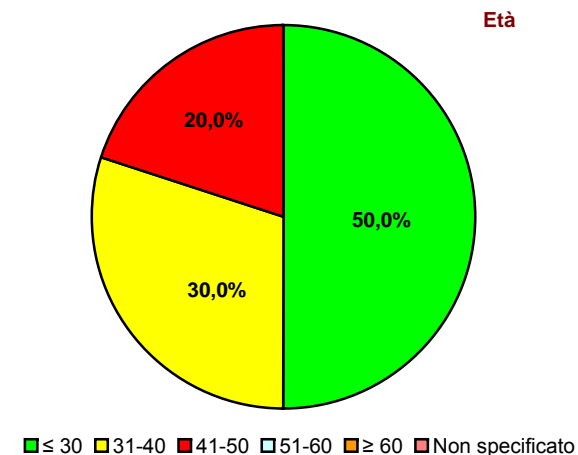
| Età | n° | % |
|-----------------|----|-------|
| ≤ 30 | 10 | 50,0% |
| 31-40 | 6 | 30,0% |
| 41-50 | 4 | 20,0% |
| 51-60 | 0 | 0,0% |
| ≥ 60 | 0 | 0,0% |
| Non specificato | 0 | 0,0% |



■ Medico
■ Infermiere
■ OSS
■ OTA
■ Altro
■ Nessuna risposta



■ Maschio
■ Femmina
■ Non specificato

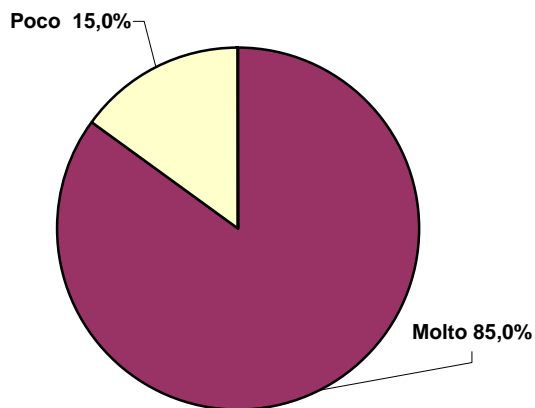


■ ≤ 30
■ 31-40
■ 41-50
■ 51-60
■ ≥ 60
■ Non specificato

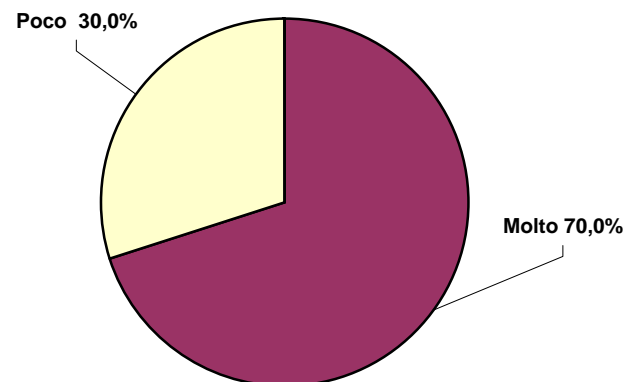
1) In che misura le attività di lettura ad alta voce e prestito libri Le sono sembrate:

| | Moltissimo | | Molto | | Poco | | Per niente | | Nessuna risposta | |
|--|------------|------|-------|-------|------|-------|------------|------|------------------|------|
| | n. | % | n. | % | n. | % | n. | % | n. | % |
| Utili ai pazienti | 0 | 0,0% | 17 | 85,0% | 3 | 15,0% | 0 | 0,0% | 0 | 0,0% |
| Utili ai familiari | 0 | 0,0% | 14 | 70,0% | 6 | 30,0% | 0 | 0,0% | 0 | 0,0% |
| Di intralcio all'attività di cura | 1 | 5,0% | 3 | 15,0% | 16 | 80,0% | 0 | 0,0% | 0 | 0,0% |
| Ben integrate con le attività di reparto | 0 | 0,0% | 17 | 85,0% | 3 | 15,0% | 0 | 0,0% | 0 | 0,0% |

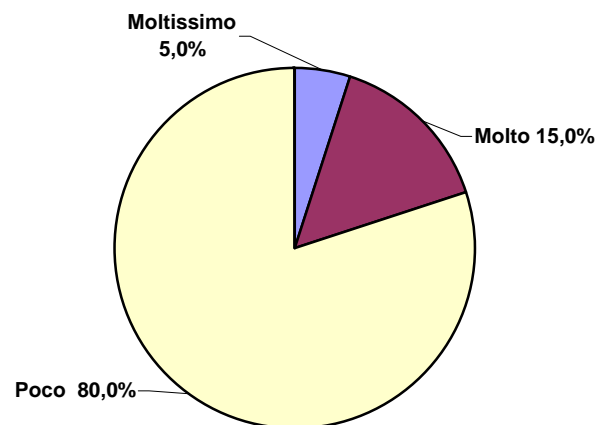
Utili ai pazienti



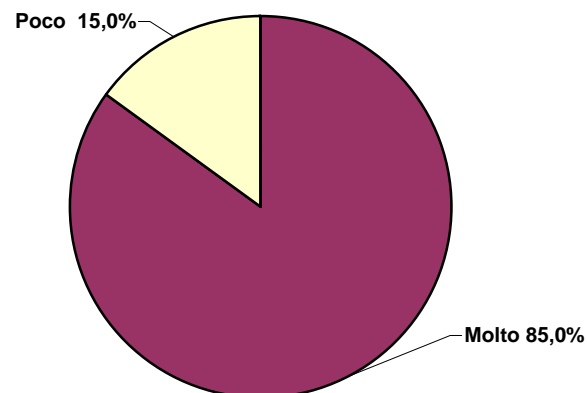
Utili ai familiari



Di intralcio all'attività di cura

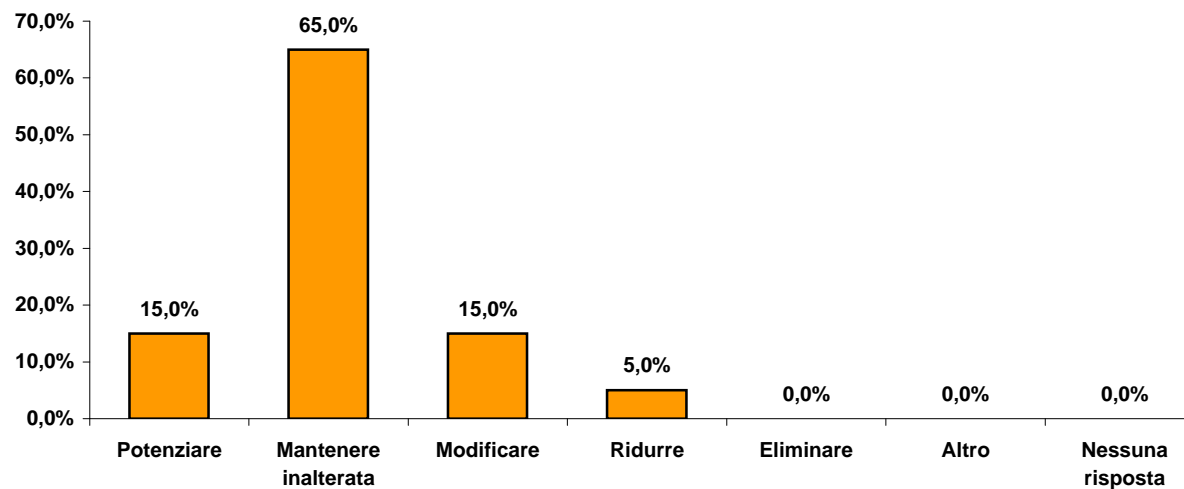


Ben integrate con le attività di reparto



2) Ritiene che l'iniziativa sia da:

| | n. | % |
|----------------------|-----------|--------------|
| Potenziare | 3 | 15,0% |
| Mantenere inalterata | 13 | 65,0% |
| Modificare | 3 | 15,0% |
| Ridurre | 1 | 5,0% |
| Eliminare | 0 | 0,0% |
| Altro | 0 | 0,0% |
| Nessuna risposta | 0 | 0,0% |

**3) Quali suggerimenti darebbe e/o quali osservazioni farebbe per migliorare questo servizio?**

Nessun suggerimento e nessuna osservazione

Per garantire una maggiore leggibilità, le percentuali riportate nei grafici e nelle tabelle precedenti sono state oggetto di arrotondamenti.

La Biblioteca per i Pazienti

Biblioteca di svago *Cure leggere... Lèggere cura!*

Questionario di valutazione delle attività riservato al PERSONALE

Novembre 2010 - Lungodegenza

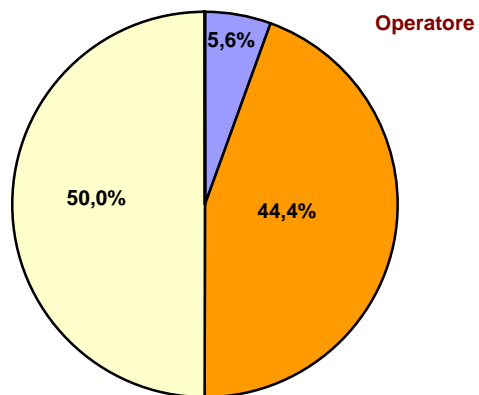
Distribuzione dei questionari nel reparto:

20 questionari consegnati e 18 compilati (90%)

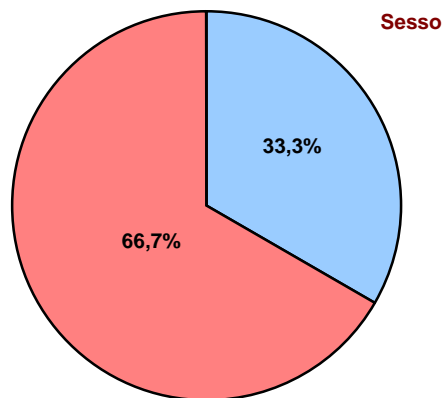
| Operatore | n° | % |
|------------------|----|-------|
| Medico | 1 | 5,6% |
| Infermiere | 8 | 44,4% |
| OSS | 9 | 50,0% |
| OTA | 0 | 0,0% |
| Altro | 0 | 0,0% |
| Nessuna risposta | 0 | 0,0% |

| Sesso | n° | % |
|-----------------|----|-------|
| Maschio | 6 | 33,3% |
| Femmina | 12 | 66,7% |
| Non specificato | 0 | 0,0% |

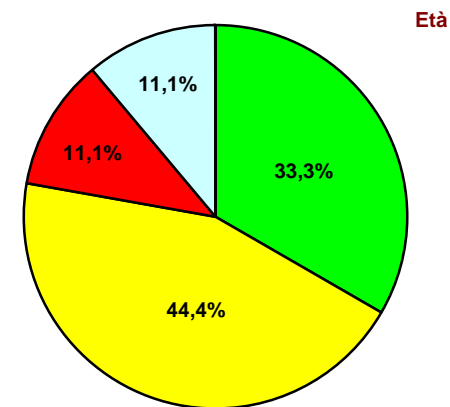
| Età | n° | % |
|-----------------|----|-------|
| ≤ 30 | 6 | 33,3% |
| 31-40 | 8 | 44,4% |
| 41-50 | 2 | 11,1% |
| 51-60 | 2 | 11,1% |
| ≥ 60 | 0 | 0,0% |
| Non specificato | 0 | 0,0% |



■ Medico
■ Infermiere
■ OSS
■ OTA
■ Altro
■ Nessuna risposta



■ Maschio
■ Femmina
■ Non specificato

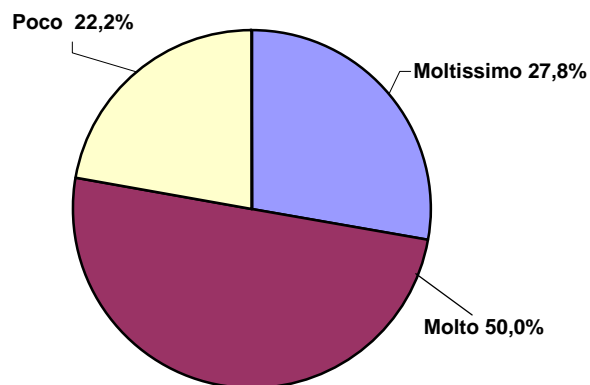


■ ≤ 30
■ 31-40
■ 41-50
■ 51-60
■ ≥ 60
■ Non specificato

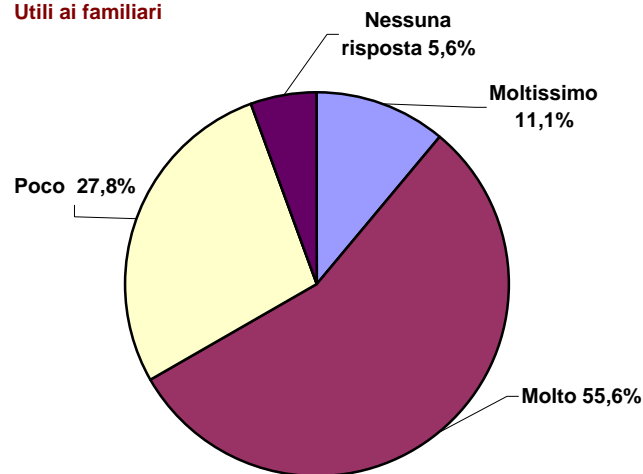
1) In che misura le attività di lettura ad alta voce e prestito libri Le sono sembrate:

| | Moltissimo | | Molto | | Poco | | Per niente | | Nessuna risposta | |
|--|------------|-------|-------|-------|------|-------|------------|-------|------------------|------|
| | n. | % | n. | % | n. | % | n. | % | n. | % |
| Utili ai pazienti | 5 | 27,8% | 9 | 50,0% | 4 | 22,2% | 0 | 0,0% | 0 | 0,0% |
| Utili ai familiari | 2 | 11,1% | 10 | 55,6% | 5 | 27,8% | 0 | 0,0% | 1 | 5,6% |
| Di intralcio all'attività di cura | 0 | 0,0% | 0 | 0,0% | 2 | 11,1% | 15 | 83,3% | 1 | 5,6% |
| Ben integrate con le attività di reparto | 4 | 22,2% | 8 | 44,4% | 4 | 22,2% | 1 | 5,6% | 1 | 5,6% |

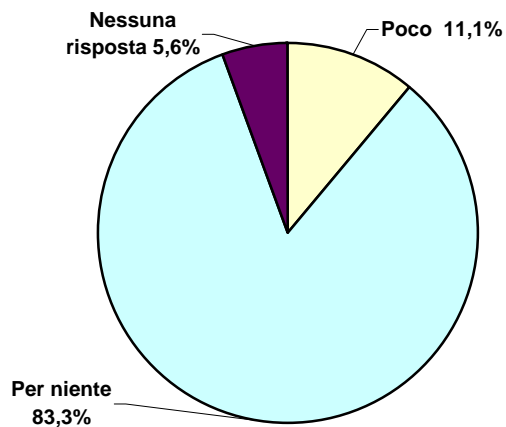
Utili ai pazienti



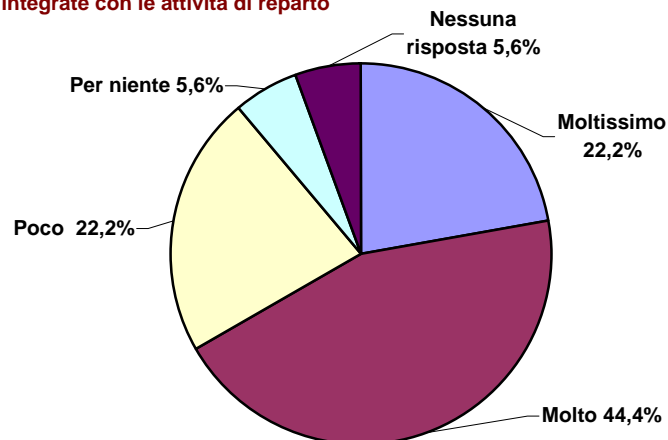
Utili ai familiari



Di intralcio all'attività di cura

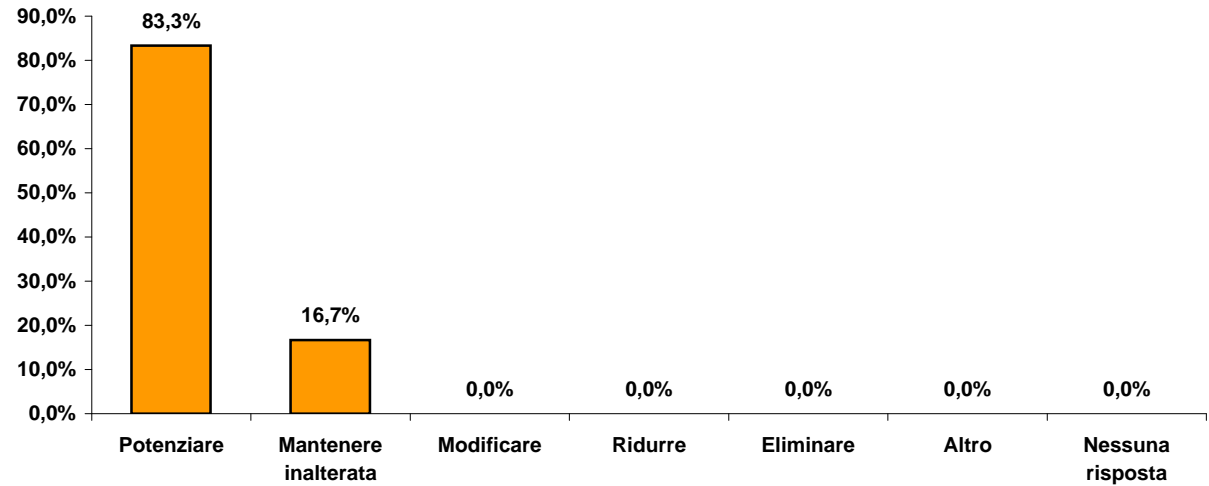


Ben integrate con le attività di reparto



2) Ritiene che l'iniziativa sia da:

| | n. | % |
|----------------------|-----------|--------------|
| Potenziare | 15 | 83,3% |
| Mantenere inalterata | 3 | 16,7% |
| Modificare | 0 | 0,0% |
| Ridurre | 0 | 0,0% |
| Eliminare | 0 | 0,0% |
| Altro | 0 | 0,0% |
| Nessuna risposta | 0 | 0,0% |



3) Quali suggerimenti darebbe e/o quali osservazioni farebbe per migliorare questo servizio?

| |
|--|
| Potenziare [x2] |
| Confrontarsi con operatori per quali pazienti potrebbero usufruire del servizio [x3] |
| Più volontari (più ce ne sono meglio è) |
| Maggiore informazione sul servizio (oltre alle locandine appese) |

Per garantire una maggiore leggibilità, le percentuali riportate nei grafici e nelle tabelle precedenti sono state oggetto di arrotondamenti.

La Biblioteca per i Pazienti

Biblioteca di svago *Cure leggere... Lèggere cura!*

Questionario di valutazione delle attività riservato al PERSONALE

Novembre 2010 - Day Hospital Oncologico

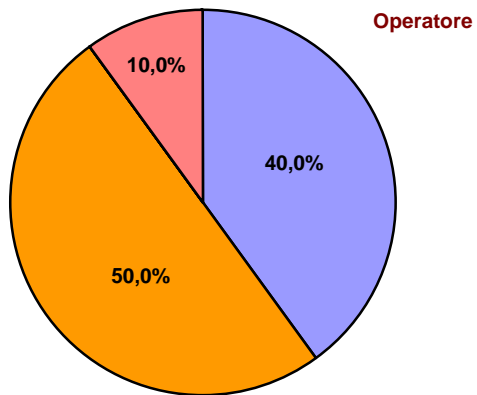
Distribuzione dei questionari nel reparto:

20 questionari consegnati e 10 compilati (50%)

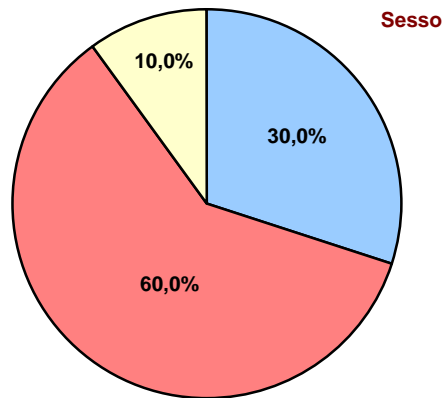
| Operatore | n° | % |
|------------------|----|-------|
| Medico | 4 | 40,0% |
| Infermiere | 5 | 50,0% |
| OSS | 0 | 0,0% |
| OTA | 0 | 0,0% |
| Altro | 0 | 0,0% |
| Nessuna risposta | 1 | 10,0% |

| Sesso | n° | % |
|-----------------|----|-------|
| Maschio | 3 | 30,0% |
| Femmina | 6 | 60,0% |
| Non specificato | 1 | 10,0% |

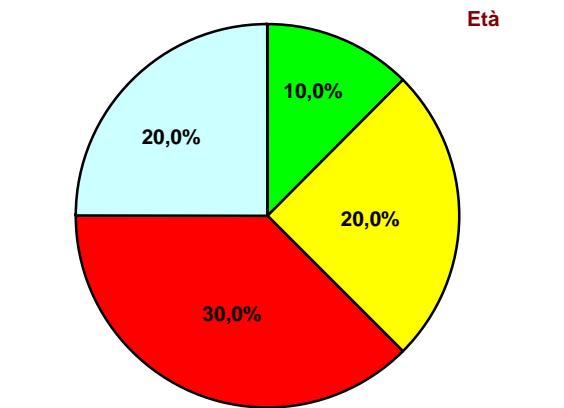
| Età | n° | % |
|-----------------|----|-------|
| ≤ 30 | 1 | 10,0% |
| 31-40 | 2 | 20,0% |
| 41-50 | 3 | 30,0% |
| 51-60 | 2 | 20,0% |
| ≥ 60 | 0 | 0,0% |
| Non specificato | 2 | 20,0% |



- Medico
- Infermiere
- OSS
- OTA
- Altro
- Nessuna risposta



- Maschio
- Femmina
- Non specificato

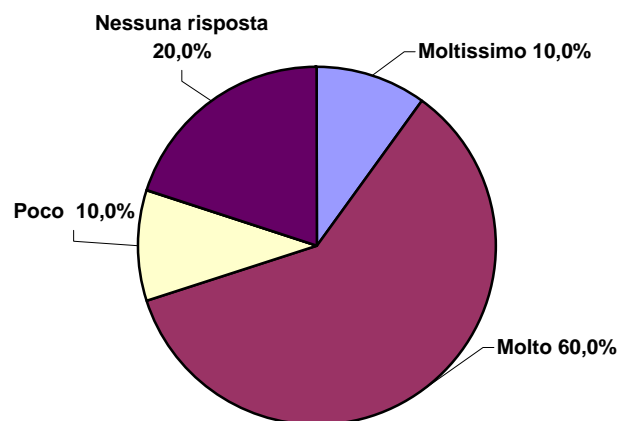


- ≤ 30
- 31-40
- 41-50
- 51-60
- ≥ 60

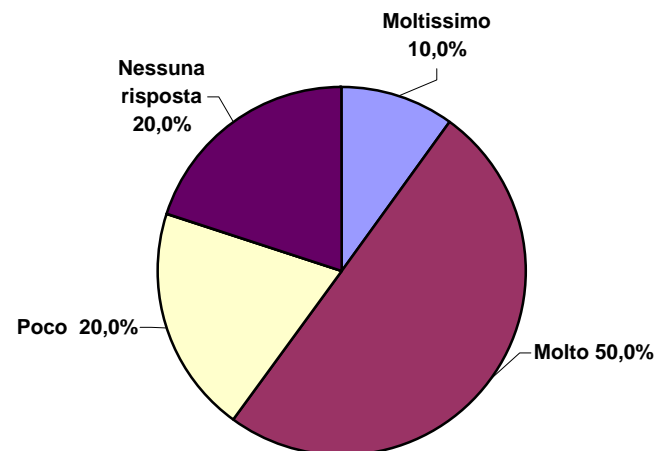
1) In che misura le attività di lettura ad alta voce e prestito libri Le sono sembrate:

| | Moltissimo | | Molto | | Poco | | Per niente | | Nessuna risposta | |
|--|------------|-------|-------|-------|------|-------|------------|-------|------------------|-------|
| | n. | % | n. | % | n. | % | n. | % | n. | % |
| Utili ai pazienti | 1 | 10,0% | 6 | 60,0% | 1 | 10,0% | 0 | 0,0% | 2 | 20,0% |
| Utili ai familiari | 1 | 10,0% | 5 | 50,0% | 2 | 20,0% | 0 | 0,0% | 2 | 20,0% |
| Di intralcio all'attività di cura | 0 | 0,0% | 0 | 0,0% | 4 | 40,0% | 5 | 50,0% | 1 | 10,0% |
| Ben integrate con le attività di reparto | 0 | 0,0% | 6 | 60,0% | 1 | 10,0% | 1 | 10,0% | 2 | 20,0% |

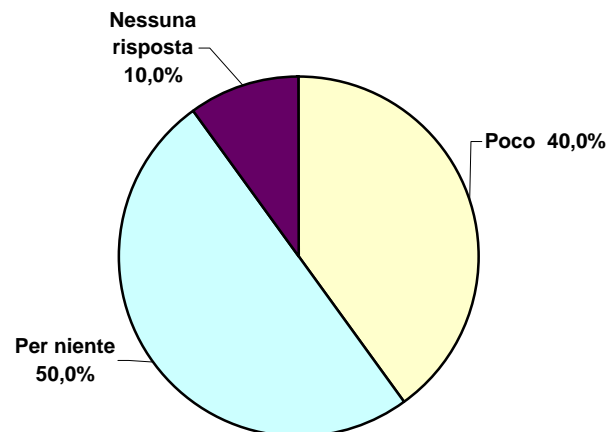
Utili ai pazienti



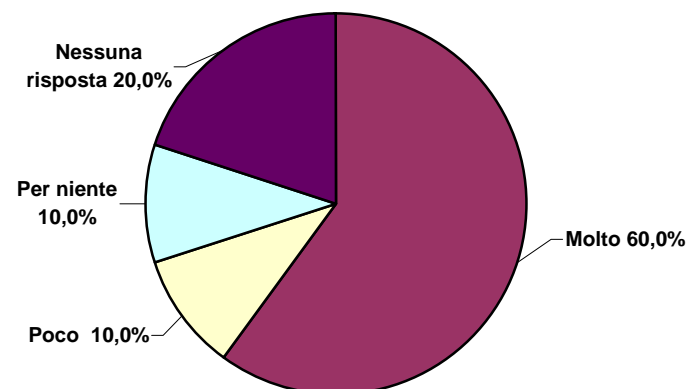
Utili ai familiari



Di intralcio all'attività di cura

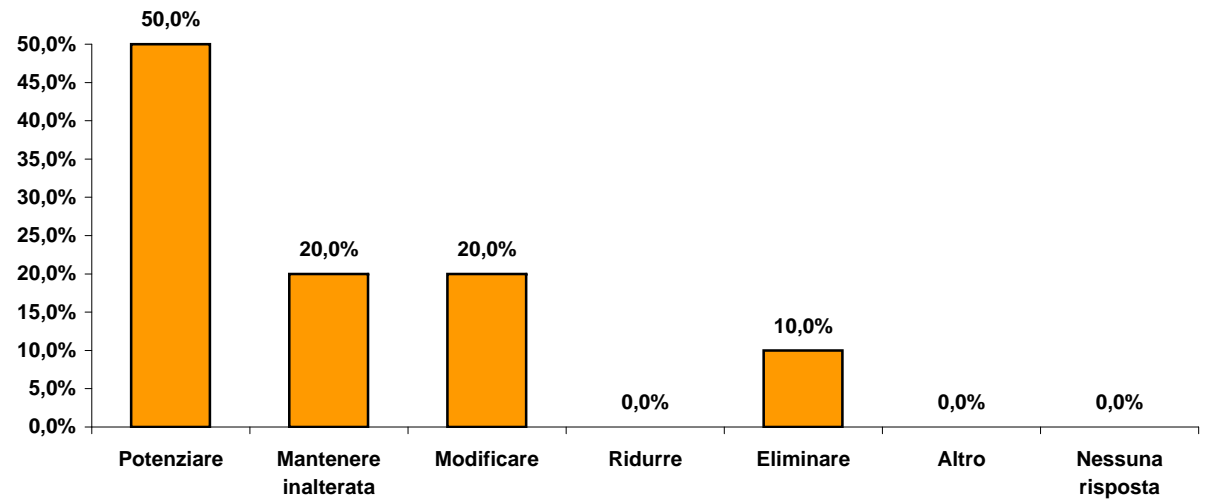


Ben integrate con le attività di reparto



2) Ritiene che l'iniziativa sia da:

| | n. | % |
|----------------------|-----------|----------|
| Potenziare | 5 | 50,0% |
| Mantenere inalterata | 2 | 20,0% |
| Modificare | 2 | 20,0% |
| Ridurre | 0 | 0,0% |
| Eliminare | 1 | 10,0% |
| Altro | 0 | 0,0% |
| Nessuna risposta | 0 | 0,0% |



3) Quali suggerimenti darebbe e/o quali osservazioni farebbe per migliorare questo servizio?

| |
|------------------------------------|
| Non ho avuto modo di saperne nulla |
| Aumentare la frequenza |

Per garantire una maggiore leggibilità, le percentuali riportate nei grafici e nelle tabelle precedenti sono state oggetto di arrotondamenti.