

La Biblioteca per i Pazienti
Biblioteca di svago *Cure leggere... Leggere cura!*
Questionario di valutazione sull'attività di PRESTITO LIBRI

agosto-dicembre 2011

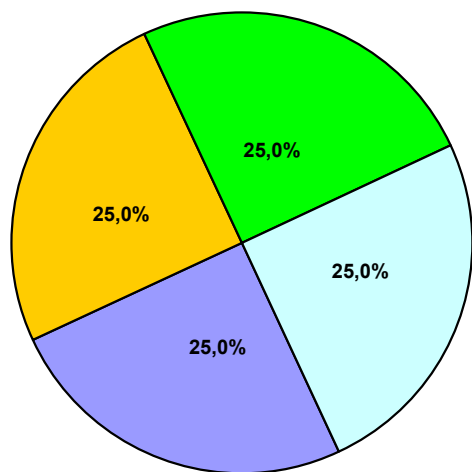
8 questionari compilati su 139 consegnati (5,7%)
 (la consegna è avvenuta al momento del prestito effettuato al paziente, con la richiesta di riconsegnare il questionario compilato al momento della restituzione del libro o dei libri preso/i a prestito)

Reparto	n°	%
Medicina 1	2	25,0%
Medicina 2	2	25,0%
Medicina 3 - Lungodegenza	2	25,0%
Neurologia	2	25,0%
TOTALE	8	100,0%

Utente	n°	%
Paziente	6	75,0%
Familiare	2	25,0%
Altro	0	0,0%

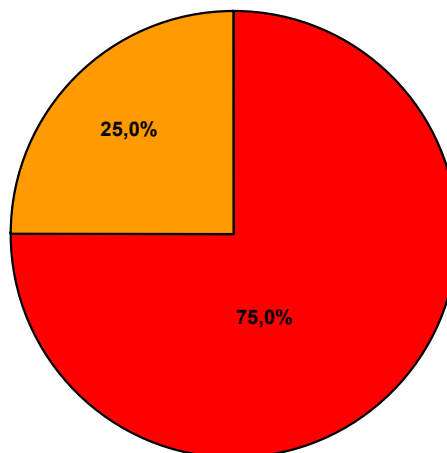
Sesso	n°	%
Maschio	3	37,5%
Femmina	5	62,5%

Reparto



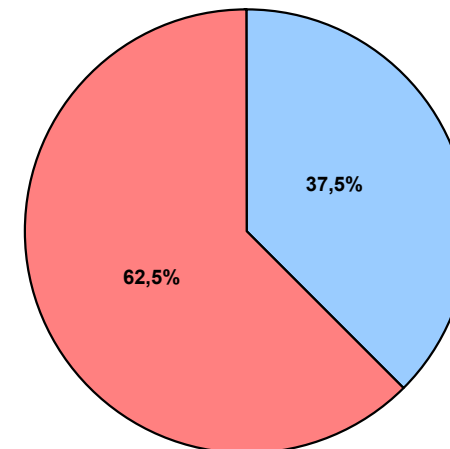
■ Medicina 1 ■ Medicina 2
 ■ Medicina 3 - Lungodegenza □ Neurologia

Utente



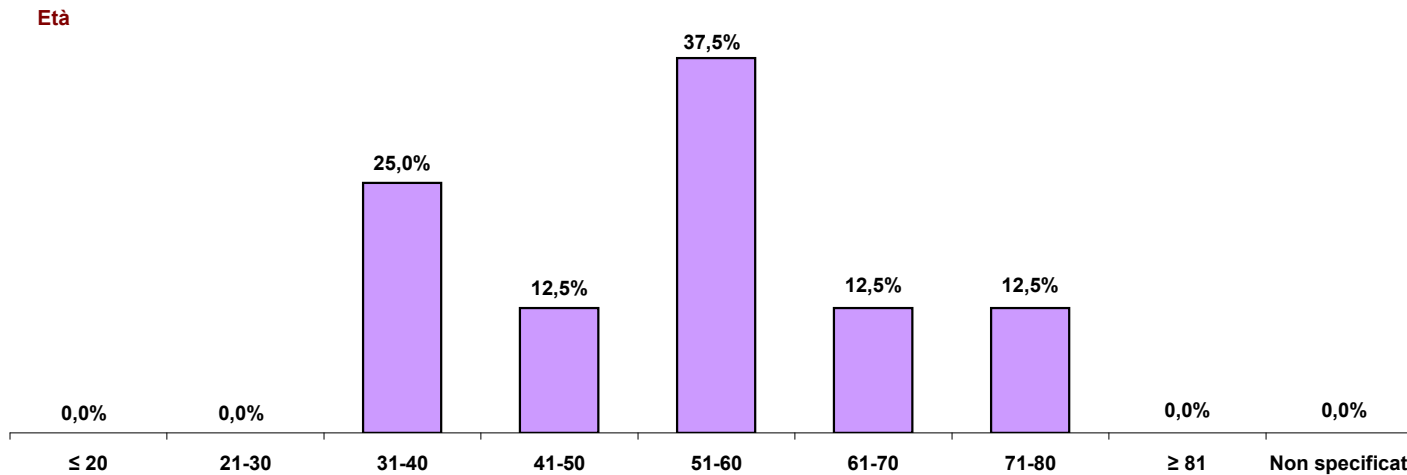
■ Paziente ■ Familiare □ Altro

Sesso

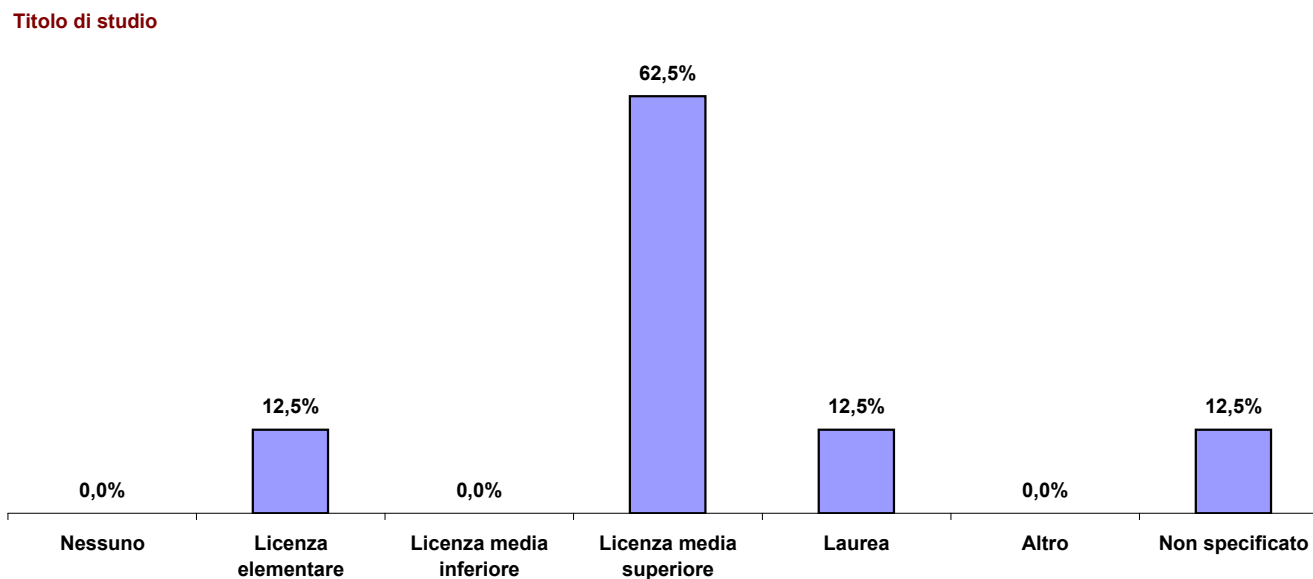


■ Maschio ■ Femmina

Età	n°	%
≤ 20	0	0,0%
21-30	0	0,0%
31-40	2	25,0%
41-50	1	12,5%
51-60	3	37,5%
61-70	1	12,5%
71-80	1	12,5%
≥ 81	0	0,0%
Non specificato	0	0,0%



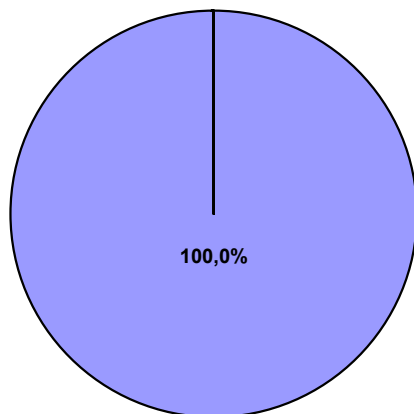
Titolo di studio	n°	%
Nessuno	0	0,0%
Licenza elementare	1	12,5%
Licenza media inferiore	0	0,0%
Licenza media superiore	5	62,5%
Laurea	1	12,5%
Altro	0	0,0%
Non specificato	1	12,5%



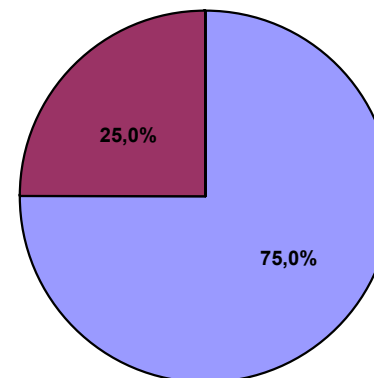
1) Come valuta l'iniziativa di lettura ad alta voce in merito a:

	Molto Buona		Buona		Scadente		Pessima		Nessuna risposta	
	n°	%	n°	%	n°	%	n°	%	n°	%
Disponibilità degli operatori (Volontari Servizio Civile)	8	100,0%	0	0,0%	0	0,0%	0	0,0%	0	0,0%
Varietà dei libri a catalogo	6	75,0%	2	25,0%	0	0,0%	0	0,0%	0	0,0%
Leggibilità del catalogo e dei materiali consegnati	6	75,0%	2	25,0%	0	0,0%	0	0,0%	0	0,0%
Frequenza del servizio	4	50,0%	3	37,5%	1	12,5%	0	0,0%	0	0,0%

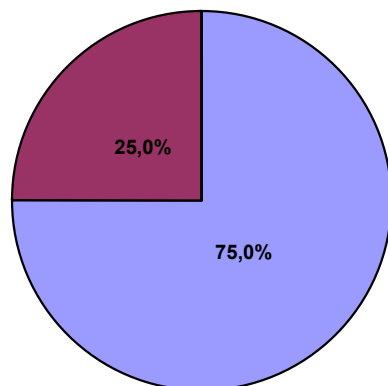
Disponibilità degli operatori (Volontari Servizio Civile)



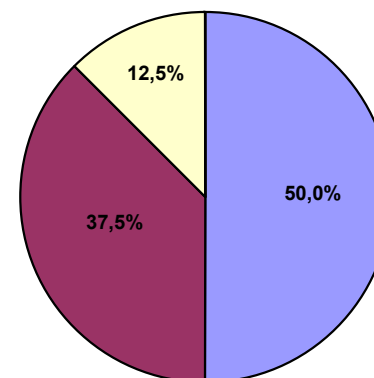
Varietà dei libri a catalogo



Leggibilità del catalogo e dei materiali consegnati



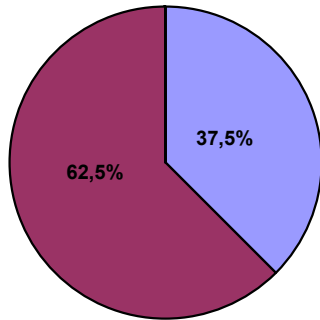
Frequenza del servizio



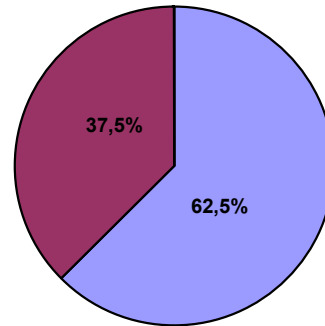
2) A Suo parere, quanto l'esperienza fatta Le è servita per:

	Moltissimo		Molto		Poco		Per niente		Nessuna risposta	
	n.	%	n.	%	n.	%	n.	%	n.	%
Rilassarsi	3	37,5%	5	62,5%	0	0,0%	0	0,0%	0	0,0%
Distrarsi	5	62,5%	3	37,5%	0	0,0%	0	0,0%	0	0,0%
Divertirsi	3	37,5%	3	37,5%	0	0,0%	0	0,0%	2	25,0%
Stare meglio	3	37,5%	3	37,5%	0	0,0%	0	0,0%	2	25,0%
Altro	0	0,0%	0	0,0%	0	0,0%	0	0,0%	8	100,0%

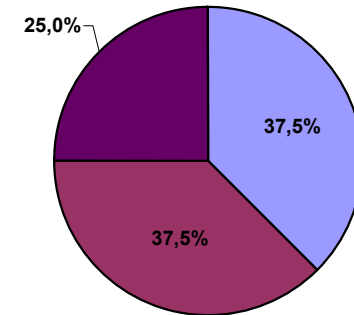
Rilassarsi



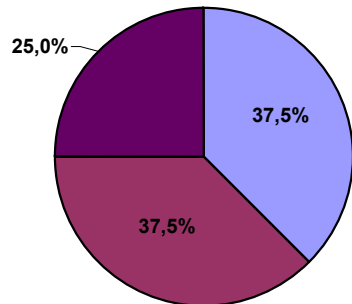
Distrarsi



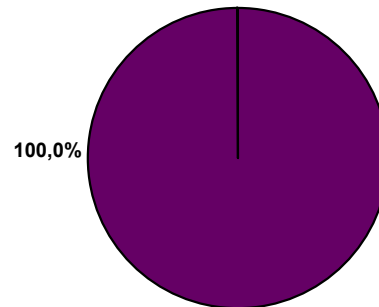
Divertirsi



Stare meglio

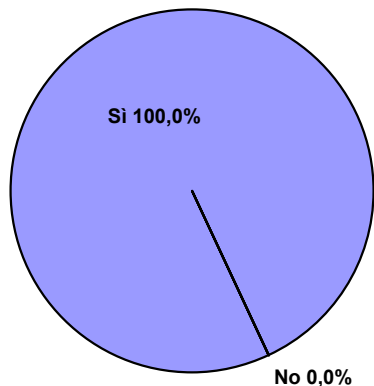


Altro



3) Ora che ha partecipato all'iniziativa, Le farebbe piacere ripetere questa esperienza durante il periodo della Sua degenza (o durante il periodo di degenza della persona che accompagna)?

	n°	%
Si	8	100,0%
No	0	0,0%
Nessuna risposta	0	0,0%



Se sì, perché? (risposta libera)

	n°
VEDI DETTAGLIO REPARTI	///

Se no, perché? (risposta libera)

	n°
VEDI DETTAGLIO REPARTI	///

4) Quali suggerimenti darebbe e/o quali osservazioni farebbe per migliorare questo servizio?

	n°
VEDI DETTAGLIO REPARTI	///

Per garantire una maggiore leggibilità, le percentuali riportate nei grafici e nelle tabelle precedenti sono state oggetto di arrotondamenti.

La Biblioteca per i Pazienti
Biblioteca di svago *Cure leggere... Leggere cura!*
Questionario di valutazione sull'attività di PRESTITO LIBRI

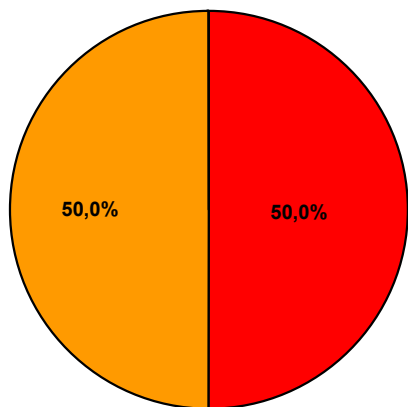
agosto-dicembre 2011

Medicina 1

Utente	n°	%
Paziente	1	50,0%
Familiare	1	50,0%
Altro	0	0,0%
TOTALE	2	100,0%

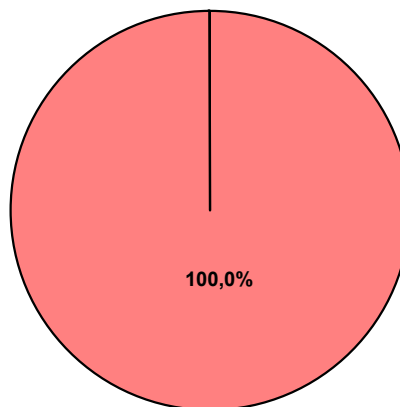
Sesso	n°	%
Maschio	0	0,0%
Femmina	2	100,0%

Utente



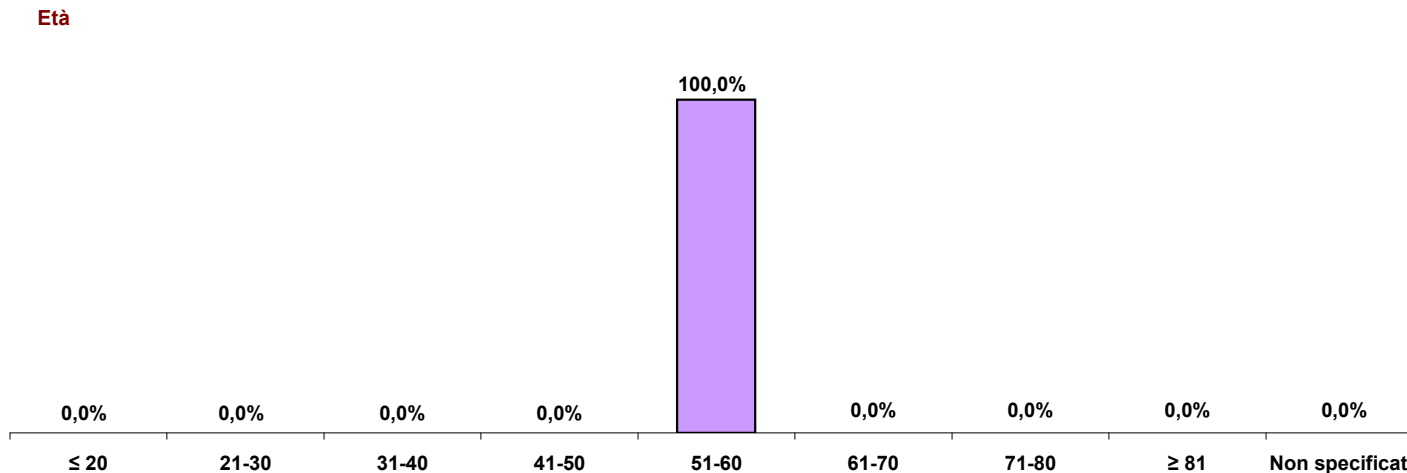
■ Paziente ■ Familiare □ Altro

Sesso

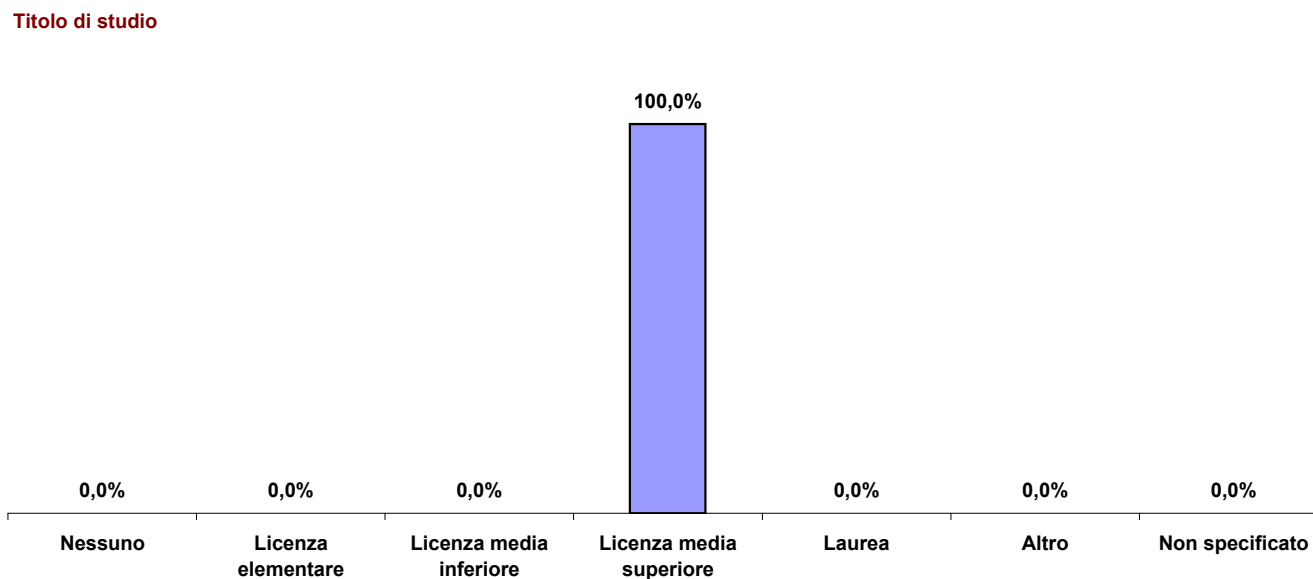


■ Maschio ■ Femmina

Età	n°	%
≤ 20	0	0,0%
21-30	0	0,0%
31-40	0	0,0%
41-50	0	0,0%
51-60	2	100,0%
61-70	0	0,0%
71-80	0	0,0%
≥ 81	0	0,0%
Non specificato	0	0,0%



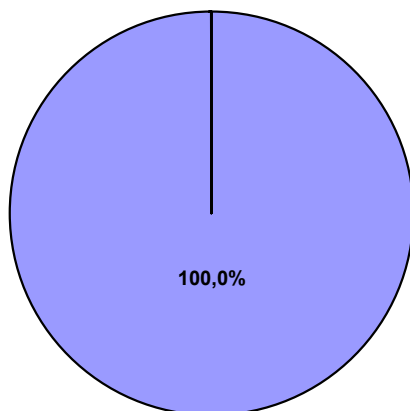
Titolo di studio	n°	%
Nessuno	0	0,0%
Licenza elementare	0	0,0%
Licenza media inferiore	0	0,0%
Licenza media superiore	2	100,0%
Laurea	0	0,0%
Altro	0	0,0%
Non specificato	0	0,0%



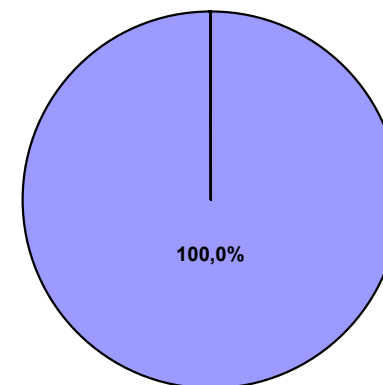
1) Come valuta l'iniziativa di lettura ad alta voce in merito a:

	Molto Buona		Buona		Scadente		Pessima		Nessuna risposta	
	n°	%	n°	%	n°	%	n°	%	n°	%
Disponibilità degli operatori (Volontari Servizio Civile)	2	100,0%	0	0,0%	0	0,0%	0	0,0%	0	0,0%
Varietà dei libri a catalogo	2	100,0%	0	0,0%	0	0,0%	0	0,0%	0	0,0%
Leggibilità del catalogo e dei materiali consegnati	2	100,0%	0	0,0%	0	0,0%	0	0,0%	0	0,0%
Frequenza del servizio	1	50,0%	1	50,0%	0	0,0%	0	0,0%	0	0,0%

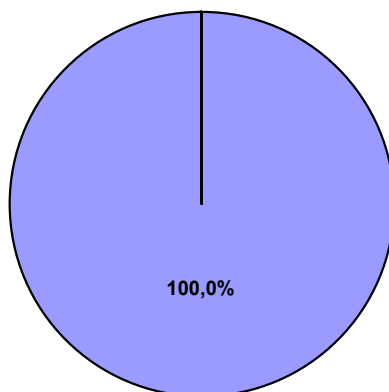
Disponibilità degli operatori (Volontari Servizio Civile)



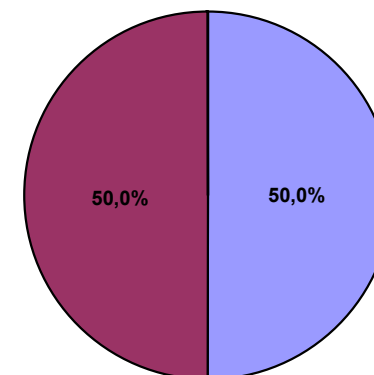
Varietà dei libri a catalogo



Leggibilità del catalogo e dei materiali consegnati



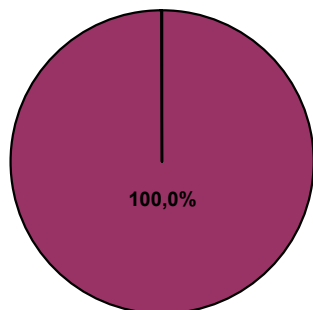
Frequenza del servizio



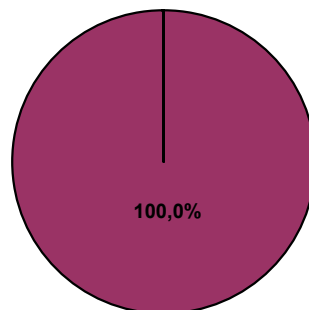
2) A Suo parere, quanto l'esperienza fatta Le è servita per:

	Moltissimo		Molto		Poco		Per niente		Nessuna risposta	
	n.	%	n.	%	n.	%	n.	%	n.	%
Rilassarsi	0	0,0%	2	100,0%	0	0,0%	0	0,0%	0	0,0%
Distrarsi	0	0,0%	2	100,0%	0	0,0%	0	0,0%	0	0,0%
Divertirsi	0	0,0%	2	100,0%	0	0,0%	0	0,0%	0	0,0%
Stare meglio	0	0,0%	2	100,0%	0	0,0%	0	0,0%	0	0,0%
Altro	0	0,0%	0	0,0%	0	0,0%	0	0,0%	2	100,0%

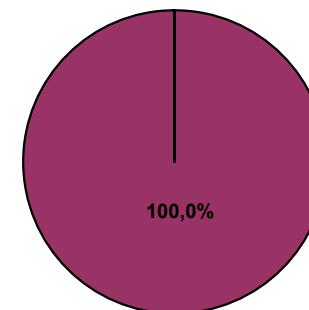
Rilassarsi



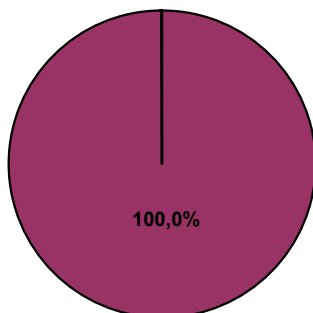
Distrarsi



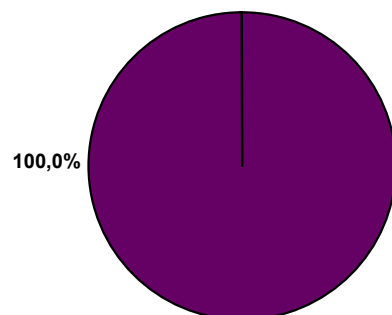
Divertirsi



Stare meglio

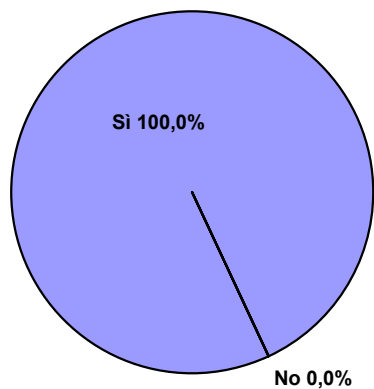


Altro



3) Ora che ha partecipato all'iniziativa, Le farebbe piacere ripetere questa esperienza durante il periodo della Sua degenza (o durante il periodo di degenza della persona che accompagna)?

	n°	%
Si	2	100,0%
No	0	0,0%
Nessuna risposta	0	0,0%



Se sì, perché? (risposta libera)

	n°
Per passione e per svagarsi	1
Nessuna risposta	1

Se no, perché? (risposta libera)

	n°
	0

4) Quali suggerimenti darebbe e/o quali osservazioni farebbe per migliorare questo servizio?

	n°
Va bene così	1
Nessuna risposta	2

Per garantire una maggiore leggibilità, le percentuali riportate nei grafici e nelle tabelle precedenti sono state oggetto di arrotondamenti.

La Biblioteca per i Pazienti
Biblioteca di svago *Cure leggere... Lèggere cura!*
Questionario di valutazione sull'attività di PRESTITO LIBRI

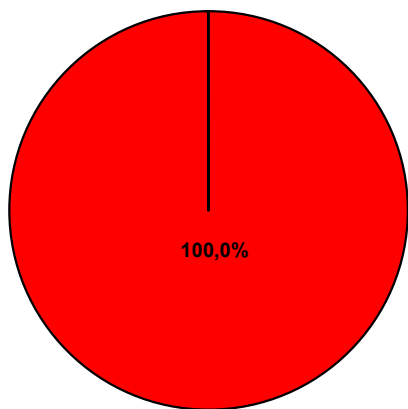
agosto-dicembre 2011

Medicina 2

Utente	n°	%
Paziente	2	100,0%
Familiare	0	0,0%
Altro	0	0,0%
TOTALE	2	100,0%

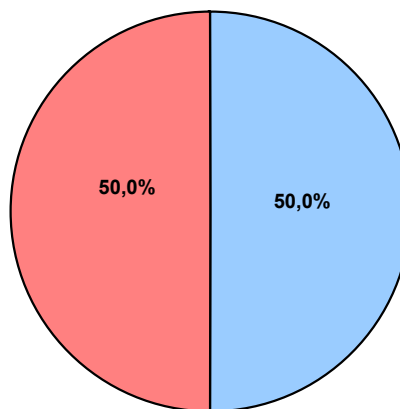
Sesso	n°	%
Maschio	1	50,0%
Femmina	1	50,0%

Utente



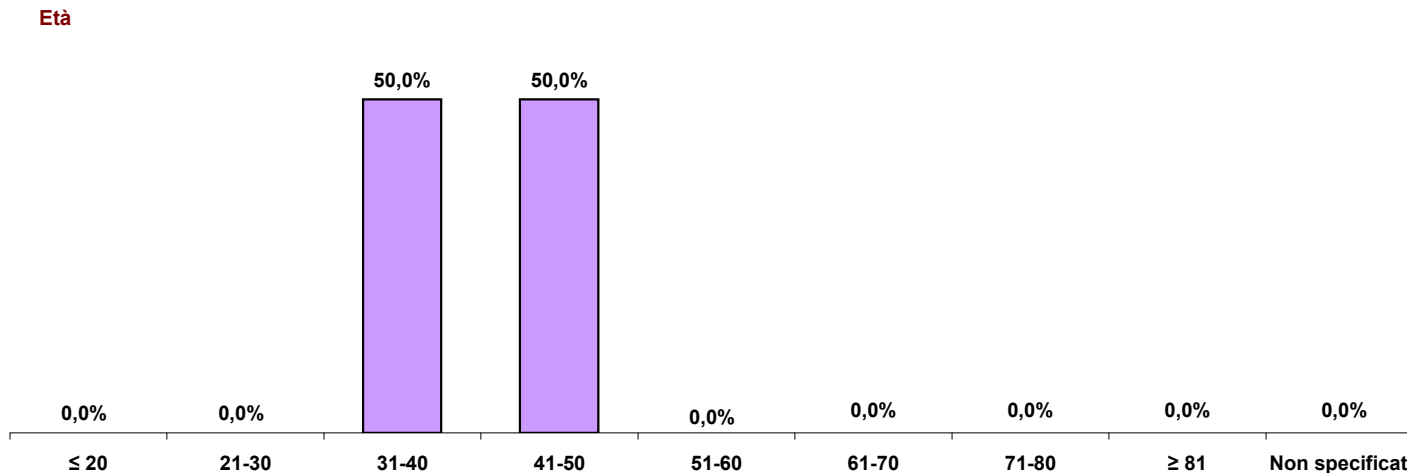
■ Paziente ■ Familiare □ Altro

Sesso

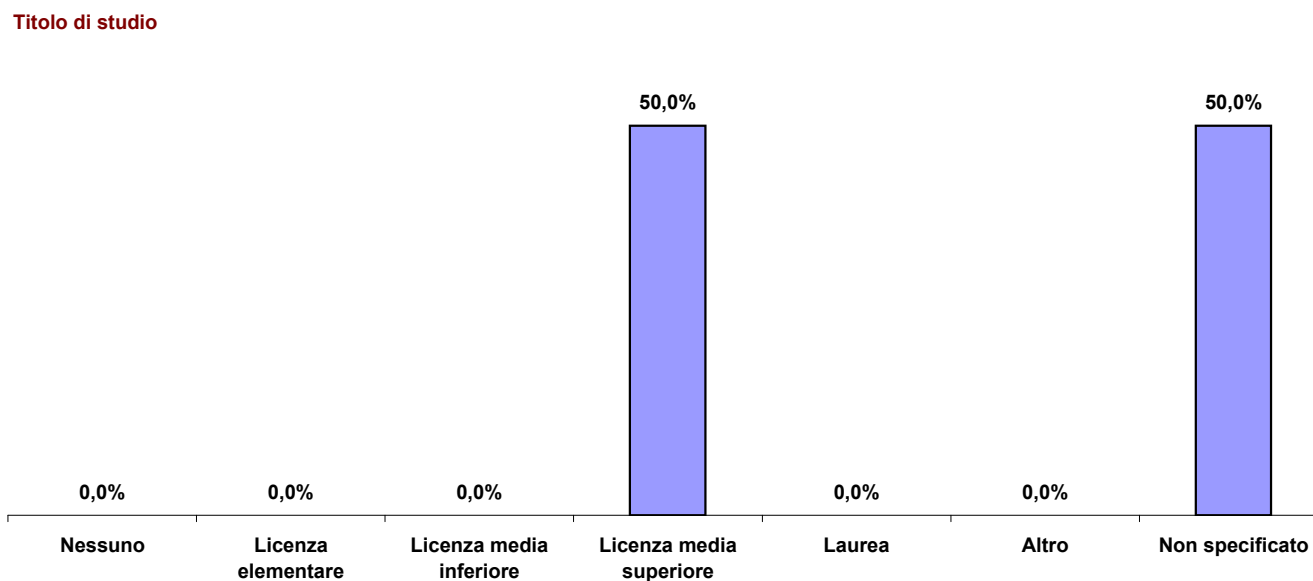


■ Maschio ■ Femmina

Età	n°	%
≤ 20	0	0,0%
21-30	0	0,0%
31-40	1	50,0%
41-50	1	50,0%
51-60	0	0,0%
61-70	0	0,0%
71-80	0	0,0%
≥ 81	0	0,0%
Non specificato	0	0,0%



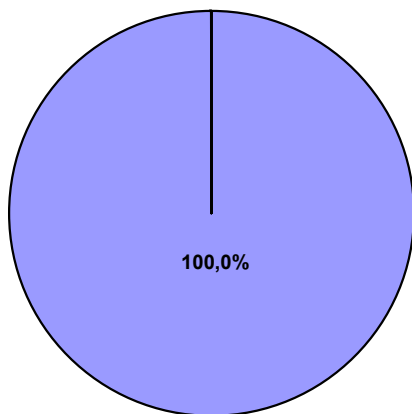
Titolo di studio	n°	%
Nessuno	0	0,0%
Licenza elementare	0	0,0%
Licenza media inferiore	0	0,0%
Licenza media superiore	1	50,0%
Laurea	0	0,0%
Altro	0	0,0%
Non specificato	1	50,0%



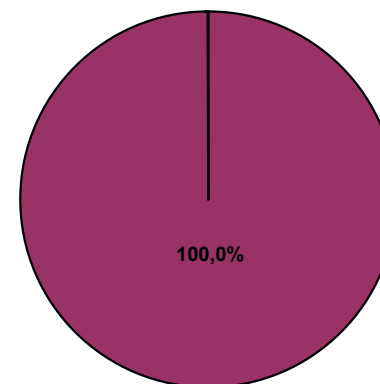
1) Come valuta l'iniziativa di lettura ad alta voce in merito a:

	Molto Buona		Buona		Scadente		Pessima		Nessuna risposta	
	n°	%	n°	%	n°	%	n°	%	n°	%
Disponibilità degli operatori (Volontari Servizio Civile)	2	100,0%	0	0,0%	0	0,0%	0	0,0%	0	0,0%
Varietà dei libri a catalogo	0	0,0%	2	100,0%	0	0,0%	0	0,0%	0	0,0%
Leggibilità del catalogo e dei materiali consegnati	1	50,0%	1	50,0%	0	0,0%	0	0,0%	0	0,0%
Frequenza del servizio	1	50,0%	1	50,0%	0	0,0%	0	0,0%	0	0,0%

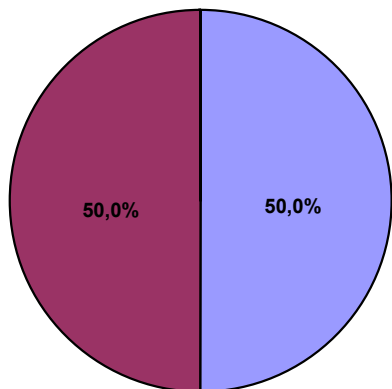
Disponibilità degli operatori (Volontari Servizio Civile)



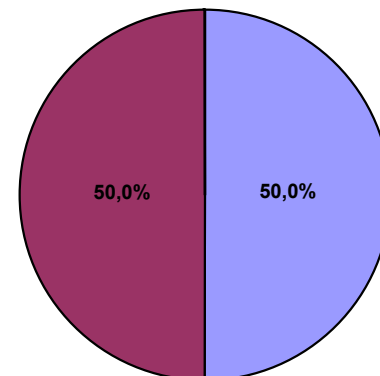
Varietà dei libri a catalogo



Leggibilità del catalogo e dei materiali consegnati



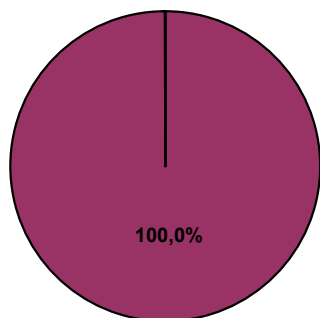
Frequenza del servizio



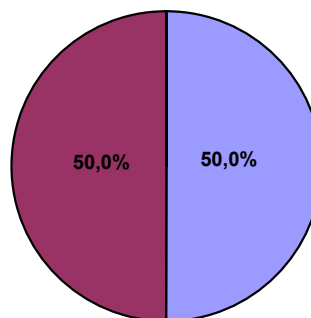
2) A Suo parere, quanto l'esperienza fatta Le è servita per:

	Moltissimo		Molto		Poco		Per niente		Nessuna risposta	
	n.	%	n.	%	n.	%	n.	%	n.	%
Rilassarsi	0	0,0%	2	100,0%	0	0,0%	0	0,0%	0	0,0%
Distrarsi	1	50,0%	1	50,0%	0	0,0%	0	0,0%	0	0,0%
Divertirsi	0	0,0%	0	0,0%	0	0,0%	0	0,0%	2	100,0%
Stare meglio	0	0,0%	0	0,0%	0	0,0%	0	0,0%	2	100,0%
Altro	0	0,0%	0	0,0%	0	0,0%	0	0,0%	2	100,0%

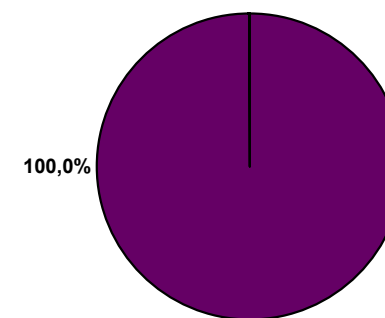
Rilassarsi



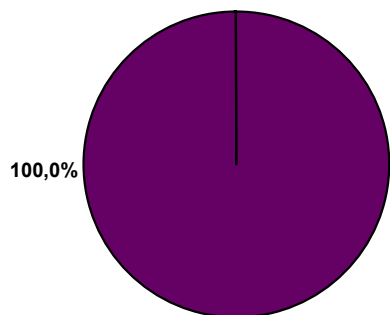
Distrarsi



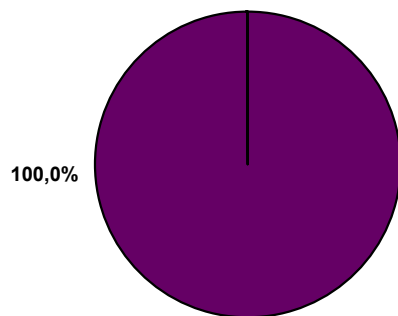
Divertirsi



Stare meglio

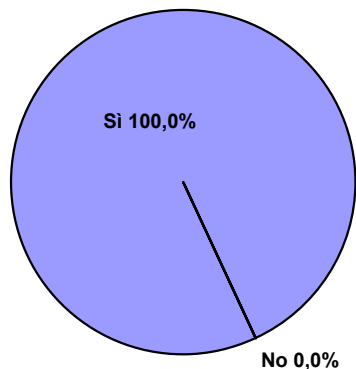


Altro



3) Ora che ha partecipato all'iniziativa, Le farebbe piacere ripetere questa esperienza durante il periodo della Sua degenza (o durante il periodo di degenza della persona che accompagna)?

	n°	%
Sì	2	100,0%
No	0	0,0%
Nessuna risposta	0	0,0%



Se sì, perché? (risposta libera)

	n°
Mi piace leggere i vostri libri	1
Servizio molto buono. E' un diversivo importante e costruttivo.	1
Nessuna risposta	0

Se no, perché? (risposta libera)

	n°
	0

4) Quali suggerimenti darebbe e/o quali osservazioni farebbe per migliorare questo servizio?

Siamo già a livelli molto buoni (quasi ottimali)	n° 2
--	---------

Per garantire una maggiore leggibilità, le percentuali riportate nei grafici e nelle tabelle precedenti sono state oggetto di arrotondamenti.

La Biblioteca per i Pazienti
Biblioteca di svago *Cure leggere... Lèggere cura!*
Questionario di valutazione sull'attività di PRESTITO LIBRI

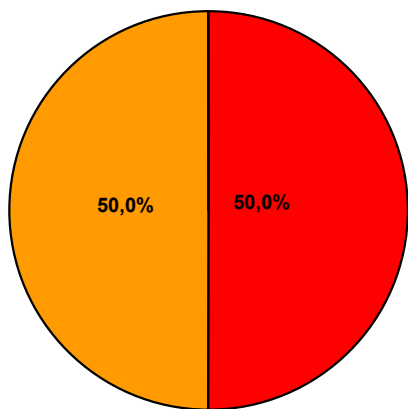
agosto-dicembre 2011

Medicina 3 e Lungodegenza

Utente	n°	%
Paziente	1	50,0%
Familiare	1	50,0%
Altro	0	0,0%
TOTALE	2	100,0%

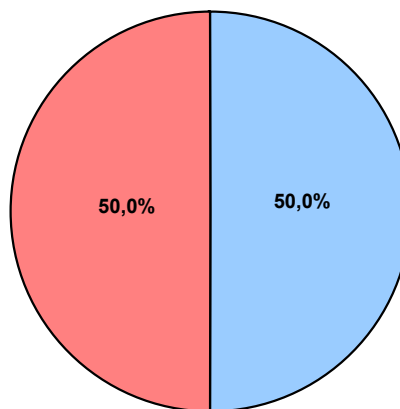
Sesso	n°	%
Maschio	1	50,0%
Femmina	1	50,0%

Utente



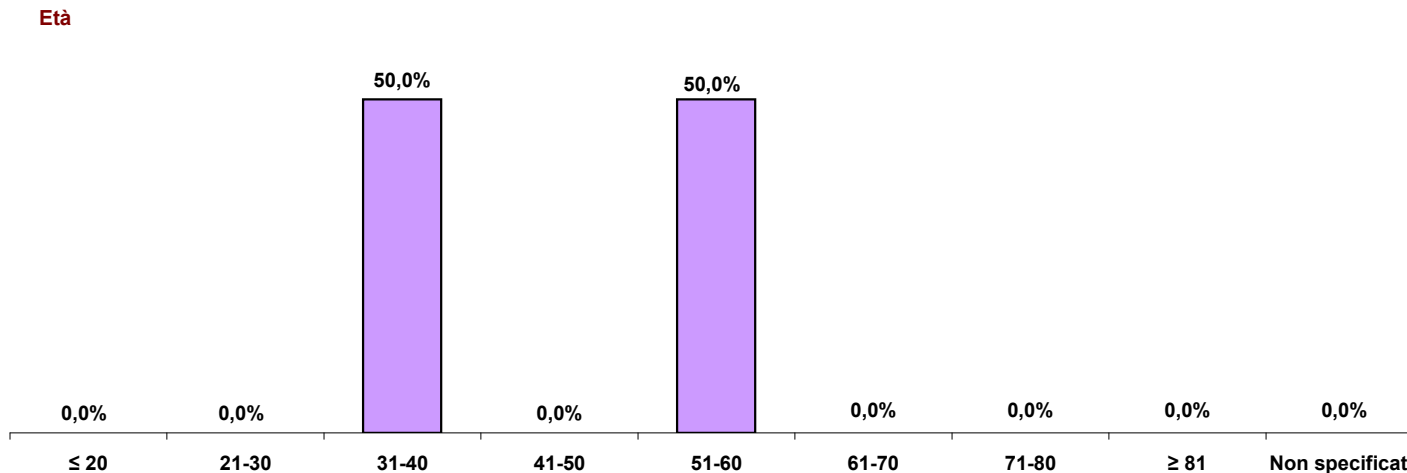
■ Paziente ■ Familiare □ Altro

Sesso

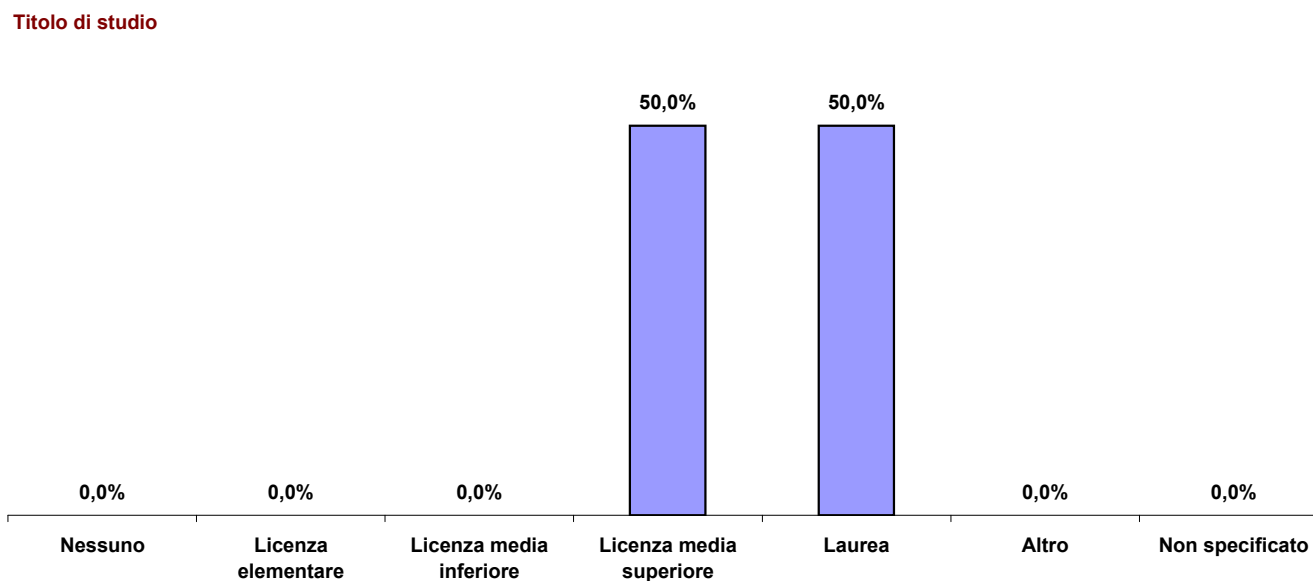


■ Maschio ■ Femmina

Età	n°	%
≤ 20	0	0,0%
21-30	0	0,0%
31-40	1	50,0%
41-50	0	0,0%
51-60	1	50,0%
61-70	0	0,0%
71-80	0	0,0%
≥ 81	0	0,0%
Non specificato	0	0,0%



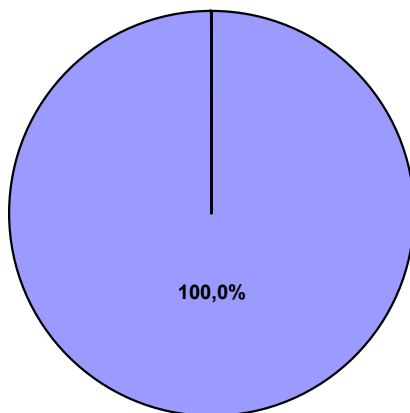
Titolo di studio	n°	%
Nessuno	0	0,0%
Licenza elementare	0	0,0%
Licenza media inferiore	0	0,0%
Licenza media superiore	1	50,0%
Laurea	1	50,0%
Altro	0	0,0%
Non specificato	0	0,0%



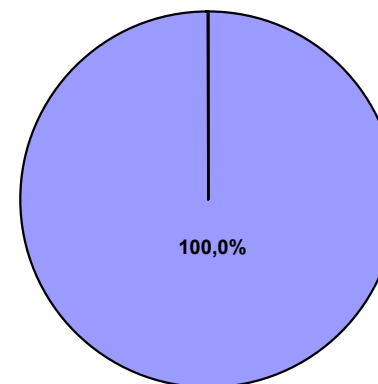
1) Come valuta l'iniziativa di lettura ad alta voce in merito a:

	Molto Buona		Buona		Scadente		Pessima		Nessuna risposta	
	n°	%	n°	%	n°	%	n°	%	n°	%
Disponibilità degli operatori (Volontari Servizio Civile)	2	100,0%	0	0,0%	0	0,0%	0	0,0%	0	0,0%
Varietà dei libri a catalogo	2	100,0%	0	0,0%	0	0,0%	0	0,0%	0	0,0%
Leggibilità del catalogo e dei materiali consegnati	2	100,0%	0	0,0%	0	0,0%	0	0,0%	0	0,0%
Frequenza del servizio	1	50,0%	1	50,0%	0	0,0%	0	0,0%	0	0,0%

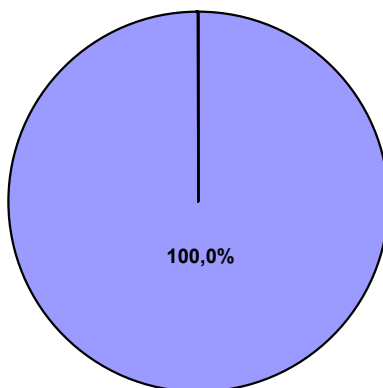
Disponibilità degli operatori (Volontari Servizio Civile)



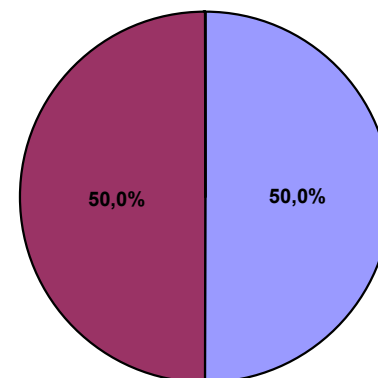
Varietà dei libri a catalogo



Leggibilità del catalogo e dei materiali consegnati



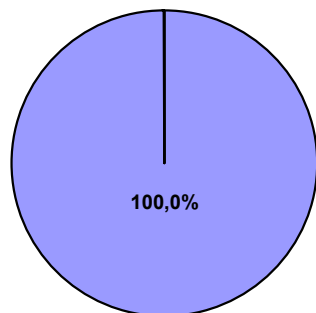
Frequenza del servizio



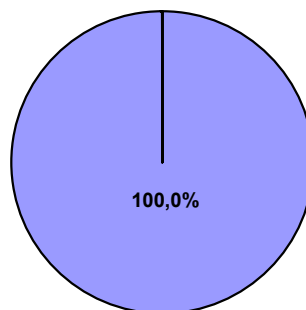
2) A Suo parere, quanto l'esperienza fatta Le è servita per:

	Moltissimo		Molto		Poco		Per niente		Nessuna risposta	
	n.	%	n.	%	n.	%	n.	%	n.	%
Rilassarsi	2	100,0%	0	0,0%	0	0,0%	0	0,0%	0	0,0%
Distrarsi	2	100,0%	0	0,0%	0	0,0%	0	0,0%	0	0,0%
Divertirsi	2	100,0%	0	0,0%	0	0,0%	0	0,0%	0	0,0%
Stare meglio	2	100,0%	0	0,0%	0	0,0%	0	0,0%	0	0,0%
Altro	0	0,0%	0	0,0%	0	0,0%	0	0,0%	2	100,0%

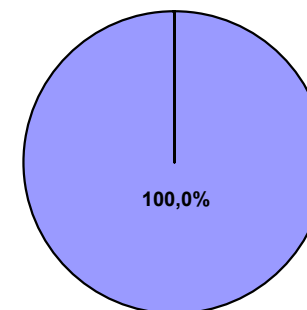
Rilassarsi



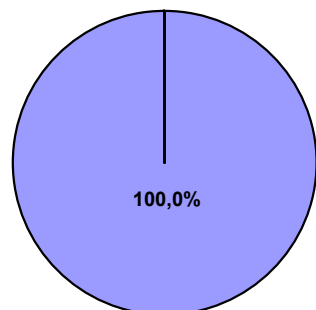
Distrarsi



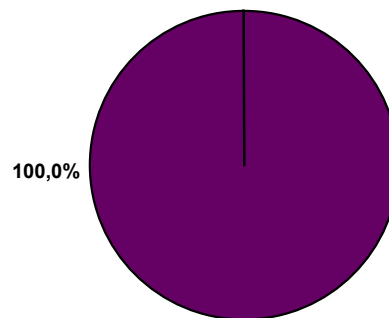
Divertirsi



Stare meglio

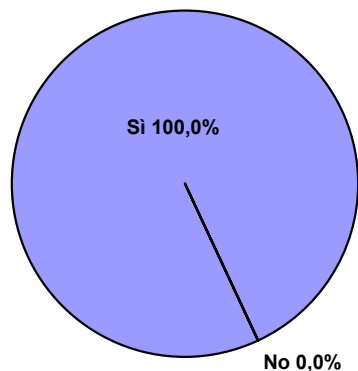


Altro



3) Ora che ha partecipato all'iniziativa, Le farebbe piacere ripetere questa esperienza durante il periodo della Sua degenza (o durante il periodo di degenza della persona che accompagna)?

	n°	%
Si	2	100,0%
No	0	0,0%
Nessuna risposta	0	0,0%



Se sì, perché? (risposta libera)

	n°
Ci si distrae	1
Abbrevia la percezione del ricovero e spesso non si riesce a prevedere di portare libri da casa	1
Nessuna risposta	0

Se no, perché? (risposta libera)

	n°
	0

4) Quali suggerimenti darebbe e/o quali osservazioni farebbe per migliorare questo servizio? (risposta libera)

	n°
Va bene così	1
Mettere una libreria in ogni saletta	1
Nessuna risposta	0

Per garantire una maggiore leggibilità, le percentuali riportate nei grafici e nelle tabelle precedenti sono state oggetto di arrotondamenti.

La Biblioteca per i Pazienti
Biblioteca di svago *Cure leggere... Lèggere cura!*
Questionario di valutazione sull'attività di PRESTITO LIBRI

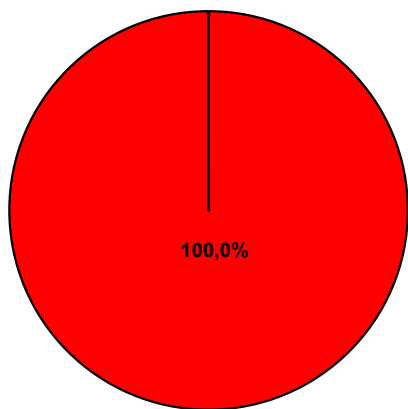
ottobre-dicembre 2011

Neurologia

Utente	n°	%
Paziente	2	100,0%
Familiare	0	0,0%
Altro	0	0,0%
TOTALE	2	100,0%

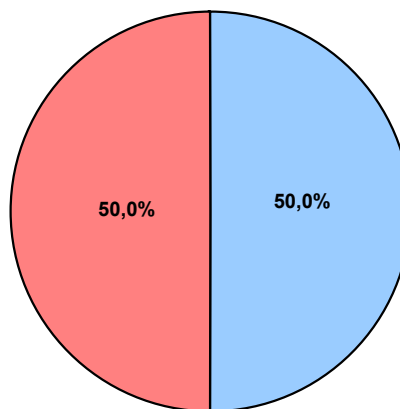
Sesso	n°	%
Maschio	1	50,0%
Femmina	1	50,0%

Utente



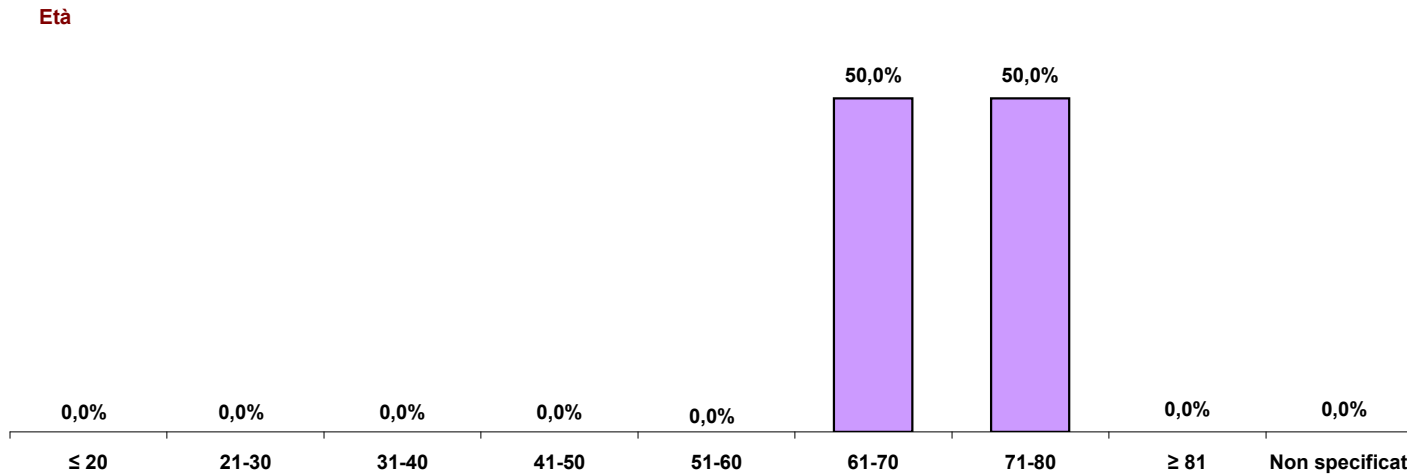
■ Paziente ■ Familiare □ Altro

Sesso

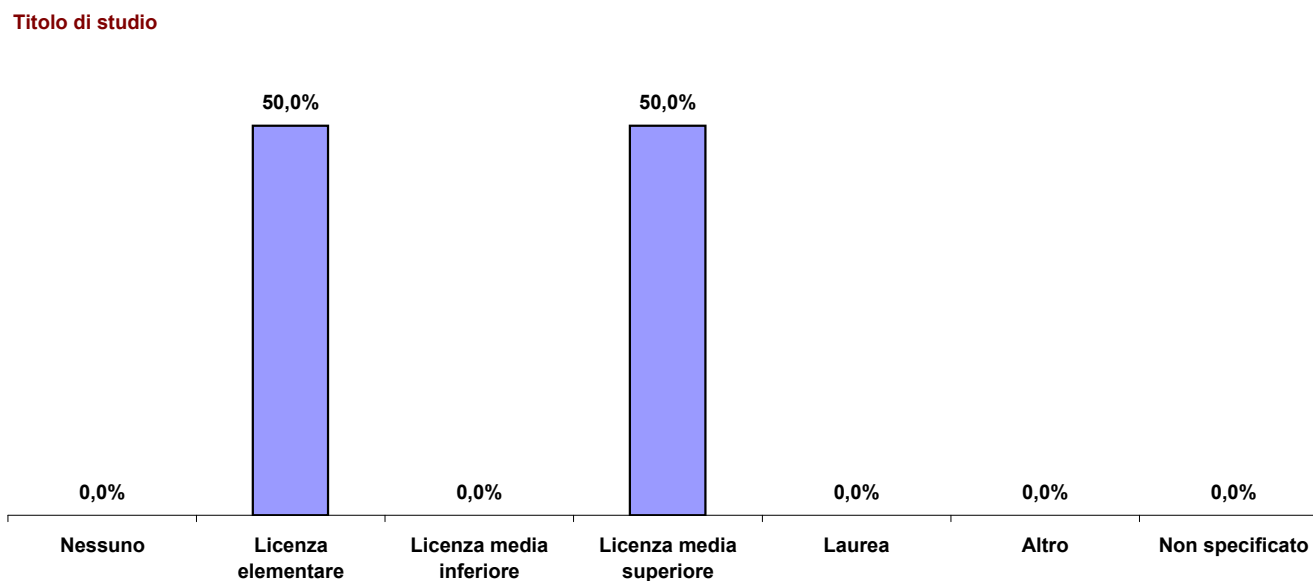


■ Maschio ■ Femmina

Età	n°	%
≤ 20	0	0,0%
21-30	0	0,0%
31-40	0	0,0%
41-50	0	0,0%
51-60	0	0,0%
61-70	1	50,0%
71-80	1	50,0%
≥ 81	0	0,0%
Non specificato	0	0,0%



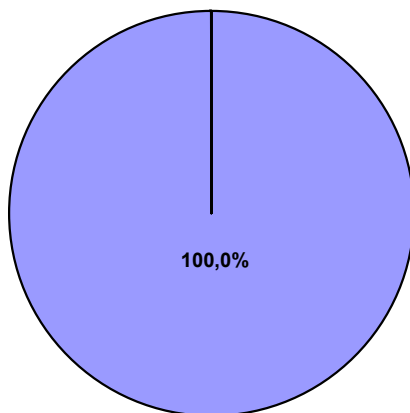
Titolo di studio	n°	%
Nessuno	0	0,0%
Licenza elementare	1	50,0%
Licenza media inferiore	0	0,0%
Licenza media superiore	1	50,0%
Laurea	0	0,0%
Altro	0	0,0%
Non specificato	0	0,0%



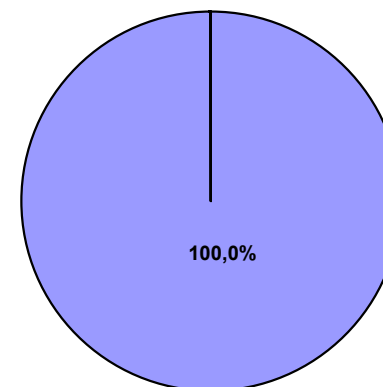
1) Come valuta l'iniziativa di lettura ad alta voce in merito a:

	Molto Buona		Buona		Scadente		Pessima		Nessuna risposta	
	n°	%	n°	%	n°	%	n°	%	n°	%
Disponibilità degli operatori (Volontari Servizio Civile)	2	100,0%	0	0,0%	0	0,0%	0	0,0%	0	0,0%
Varietà dei libri a catalogo	2	100,0%	0	0,0%	0	0,0%	0	0,0%	0	0,0%
Leggibilità del catalogo e dei materiali consegnati	1	50,0%	1	50,0%	0	0,0%	0	0,0%	0	0,0%
Frequenza del servizio	1	50,0%	0	0,0%	1	50,0%	0	0,0%	0	0,0%

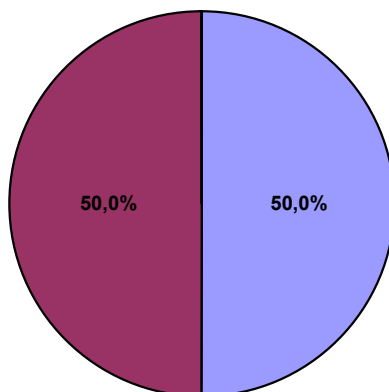
Disponibilità degli operatori (Volontari Servizio Civile)



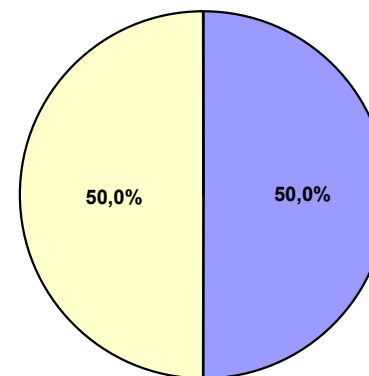
Varietà dei libri a catalogo



Leggibilità del catalogo e dei materiali consegnati



Frequenza del servizio

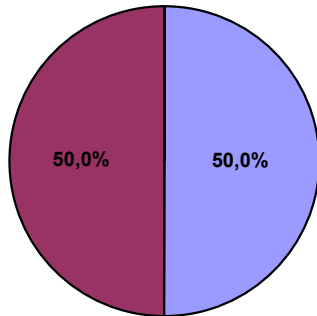


2) A Suo parere, quanto l'esperienza fatta Le è servita per:

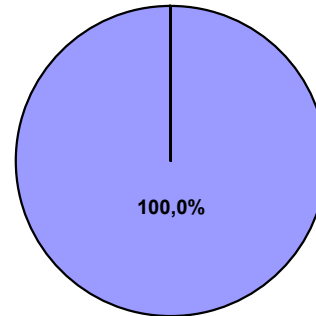
	Moltissimo		Molto		Poco		Per niente		Nessuna risposta	
	n.	%	n.	%	n.	%	n.	%	n.	%
Rilassarsi	1	50,0%	1	50,0%	0	0,0%	0	0,0%	0	0,0%
Distrarsi	2	100,0%	0	0,0%	0	0,0%	0	0,0%	0	0,0%
Divertirsi	1	50,0%	1	50,0%	0	0,0%	0	0,0%	0	0,0%
Stare meglio	1	50,0%	1	50,0%	0	0,0%	0	0,0%	0	0,0%
Altro	0	0,0%	0	0,0%	0	0,0%	0	0,0%	2	100,0%



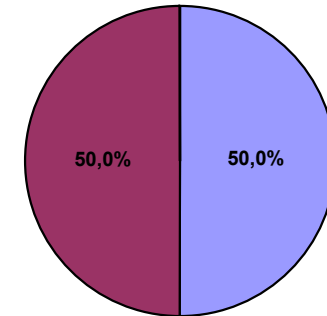
Rilassarsi



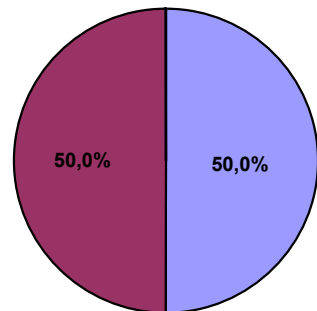
Distrarsi



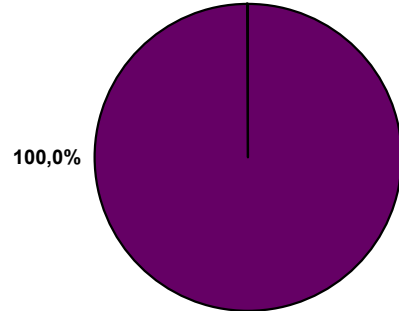
Divertirsi



Stare meglio

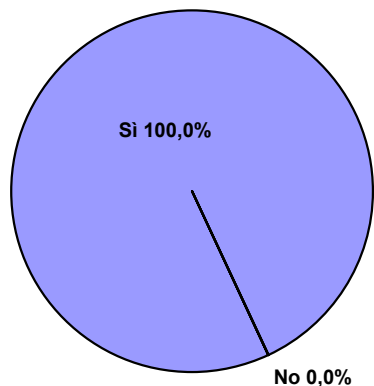


Altro



3) Ora che ha partecipato all'iniziativa, Le farebbe piacere ripetere questa esperienza durante il periodo della Sua degenza (o durante il periodo di degenza della persona che accompagna)?

	n°	%
Sì	2	100,0%
No	0	0,0%
Nessuna risposta	0	0,0%



Se sì, perché? (risposta libera)

	n°
Per non pensare	1
Nessuna risposta	1

Se no, perché? (risposta libera)

	n°
	0

4) Quali suggerimenti darebbe e/o quali osservazioni farebbe per migliorare questo servizio?

	n°
Va bene così	1
Passare più spesso per garantire un ricambio più frequente	1
Nessuna risposta	0

Per garantire una maggiore leggibilità, le percentuali riportate nei grafici e nelle tabelle precedenti sono state oggetto di arrotondamenti.