

Progetto di Ricerca Finalizzata CRO Aviano "Allargare la competenza degli istituti oncologici di ricovero e cura a carattere scientifico (IRCCS) nella Patient Education: il potere dell'alleanza con i rappresentanti dei pazienti"

[Project Title: EXTENDING COMPREHENSIVE CANCER CENTERS EXPERTISE IN PATIENT EDUCATION: THE POWER OF PARTNERSHIP WITH PATIENT REPRESENTATIVES
Project Code: RF-2010-2308141 | Principal investigator: Paolo De Paoli | Istitution: Centro di Riferimento Oncologico, Aviano (PN)]

Questionario sul punto di informazione oncologica

ottobre 2013 - marzo 2014

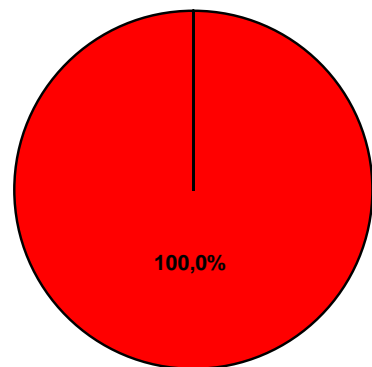
Questionari consegnati	35
Questionari compilati	7
% questionari compilati sul totale	20,0%

I dati presentati qui sono il risultato di un'indagine effettuata nell'ambito del progetto multicentrico collaborativo citato in intestazione e finanziato dal Ministero della Salute nell'ambito del Bando di Ricerca Finalizzata 2010 (codice progetto: RF-2010-2308141). E' in corso l'elaborazione dei dati ai fini di pubblicazione scientifica. Non è consentita la riproduzione, nemmeno parziale, del contenuto di questo file.

I questionari sono stati consegnati agli utenti dopo la consegna del pacchetto informativo personalizzato. Agli utenti è stato chiesto di riconsegnare il questionario compilato lasciandolo in un apposito contenitore. Agli utenti che nel corso del tempo hanno effettuato più richieste è stato consegnato un solo questionario.

Utente	n°	%
Paziente	7	100,0%
Familiare	0	0,0%
Altro (specificare)	0	0,0%
Non specificato	0	0,0%

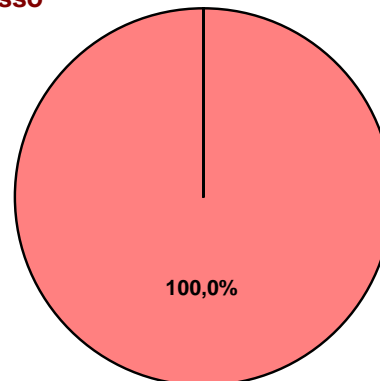
Utente



■ Paziente
■ Familiare
□ Altro (specificare)
□ Non specificato

Sesso	n°	%
Maschio	0	0,0%
Femmina	7	100,0%
Non specificato	0	0,0%

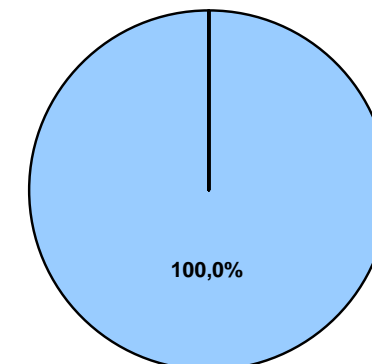
Sesso



■ Maschio
■ Femmina
■ Non specificato

Residenza	n°	%
Nord Italia	7	100,0%
Centro Italia	0	0,0%
Sud Italia	0	0,0%
Estero	0	0,0%
Non specificato	0	0,0%

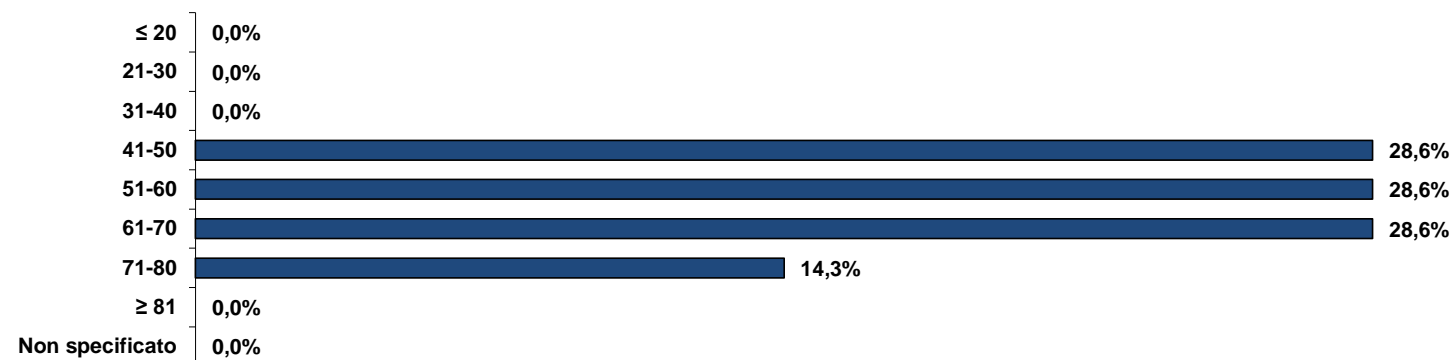
Residenza




■ Nord Italia
■ Centro Italia
■ Sud Italia
■ Estero
■ Non specificato

Riproduzione vietata

Età (in anni compiuti)	n°	%
≤ 20	0	0,0%
21-30	0	0,0%
31-40	0	0,0%
41-50	2	28,6%
51-60	2	28,6%
61-70	2	28,6%
71-80	1	14,3%
≥ 81	0	0,0%
Non specificato	0	0,0%

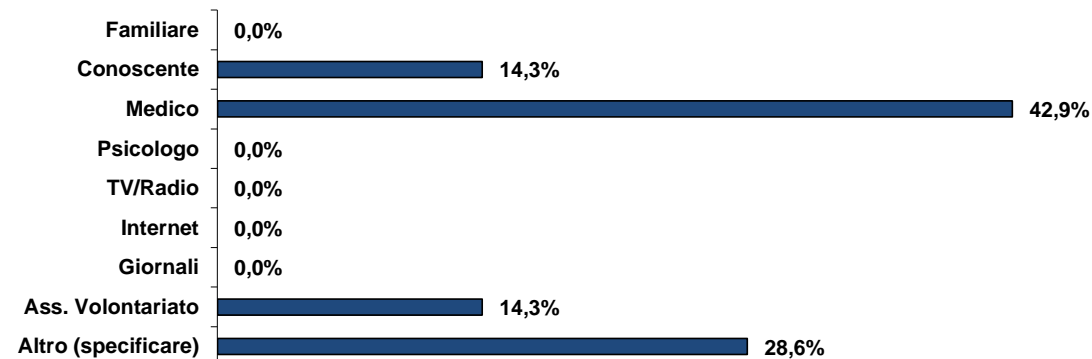


Titolo di studio	n°	%
Licenza elementare	1	14,3%
Licenza media inferiore	6	85,7%
Licenza media superiore	0	0,0%
Laurea	0	0,0%
Non specificato	0	0,0%



Come è venuto a conoscenza del nostro servizio?

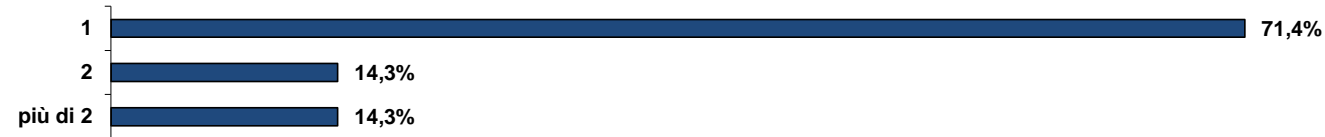
	n°	%
Familiare	0	0,0%
Conoscente	1	14,3%
Medico	3	42,9%
Psicologo	0	0,0%
TV/Radio	0	0,0%
Internet	0	0,0%
Giornali	0	0,0%
Ass. Volontariato	1	14,3%
Altro (specificare)	2	28,6%



Riproduzione vietata

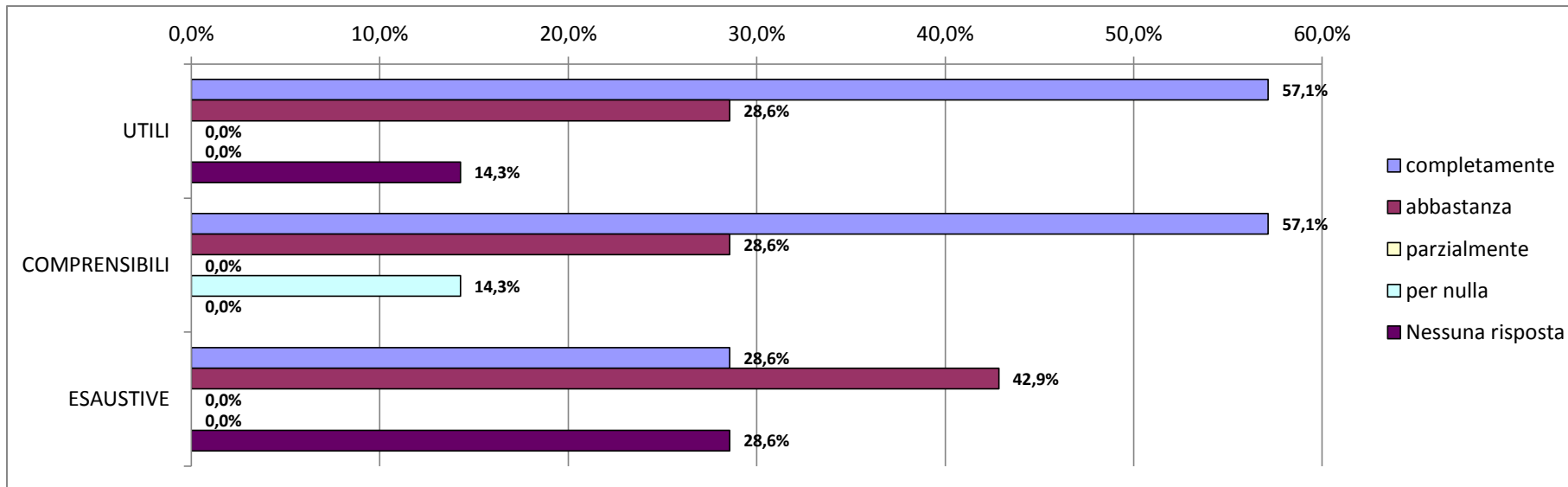
Quante volte ha usufruito del Punto Informativo negli ultimi 6 mesi?

	n.	%
1	5	71,4%
2	1	14,3%
più di 2	1	14,3%



Come valuta le informazioni ricevute dal nostro servizio?

	completamente		abbastanza		parzialmente		per nulla		Nessuna risposta	
	n°	%	n°	%	n°	%	n°	%	n°	%
UTILI	4	57,1%	2	28,6%	0	0,0%	0	0,0%	1	14,3%
COMPRESIBILI	4	57,1%	2	28,6%	0	0,0%	1	14,3%	0	0,0%
ESAUSTIVE	2	28,6%	3	42,9%	0	0,0%	0	0,0%	2	28,6%

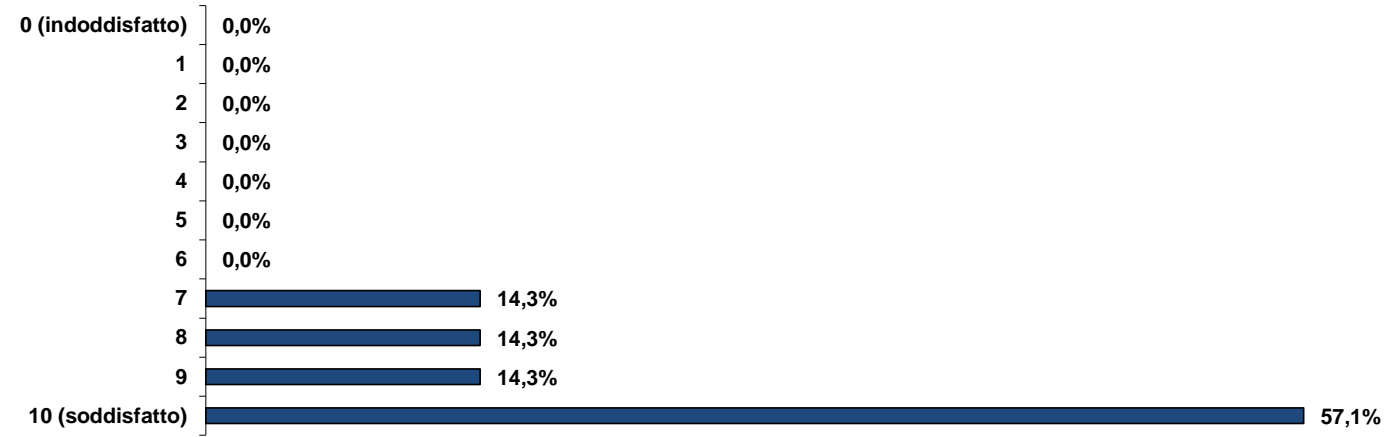


Riproduzione vietata

E' soddisfatto del materiale informativo ricevuto?

Una valutazione pari a 0 indica un giudizio negativo, una valutazione pari a 10 indica un ottimo giudizio; può scegliere anche delle valutazioni intermedie.

	n.	%
0 (indoddisfatto)	0	0,0%
1	0	0,0%
2	0	0,0%
3	0	0,0%
4	0	0,0%
5	0	0,0%
6	0	0,0%
7	1	14,3%
8	1	14,3%
9	1	14,3%
10 (soddisfatto)	4	57,1%



Come si è sentito dopo la lettura del documento ricevuto?

Una valutazione pari a 0 indica un giudizio negativo, una valutazione pari a 10 indica un ottimo giudizio; può scegliere anche delle valutazioni intermedie.

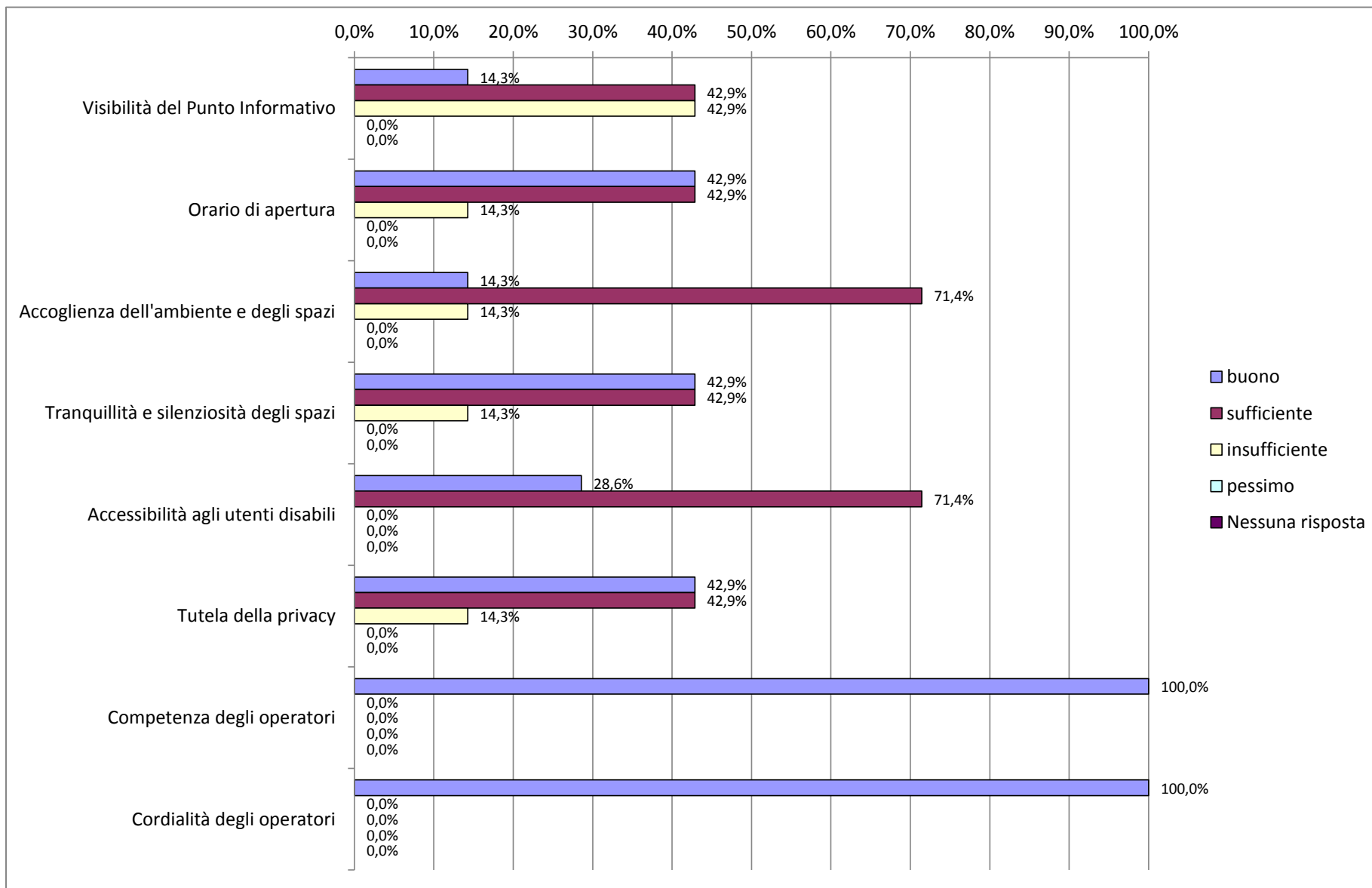
	n.	%
0 (peggio)	0	0,0%
1	0	0,0%
2	0	0,0%
3	0	0,0%
4	0	0,0%
5	0	0,0%
6	0	0,0%
7	0	0,0%
8	3	42,9%
9	0	0,0%
10 (meglio)	4	57,1%



Riproduzione vietata

Esprima il suo parere sui seguenti punti

	buono		sufficiente		insufficiente		pessimo		Nessuna risposta	
	n°	%	n°	%	n°	%	n°	%	n°	%
Visibilità del Punto Informativo	1	14,3%	3	42,9%	3	42,9%	0	0,0%	0	0,0%
Orario di apertura	3	42,9%	3	42,9%	1	14,3%	0	0,0%	0	0,0%
Accoglienza dell'ambiente e degli spazi	1	14,3%	5	71,4%	1	14,3%	0	0,0%	0	0,0%
Tranquillità e silenziosità degli spazi	3	42,9%	3	42,9%	1	14,3%	0	0,0%	0	0,0%
Accessibilità agli utenti disabili	2	28,6%	5	71,4%	0	0,0%	0	0,0%	0	0,0%
Tutela della privacy	3	42,9%	3	42,9%	1	14,3%	0	0,0%	0	0,0%
Competenza degli operatori	7	100,0%	0	0,0%	0	0,0%	0	0,0%	0	0,0%
Cordialità degli operatori	7	100,0%	0	0,0%	0	0,0%	0	0,0%	0	0,0%



Riproduzione vietata


È globalmente soddisfatto del servizio offerto dal Punto di Informazione?

	n.	%
molto	6	85,7%
poco	1	14,3%
per niente	0	0,0%
nessuna risposta	0	0,0%



Consiglierà il Punto Informativo ad altri?

	n°	%
Sì	7	100,0%
No	0	0,0%
Nessuna risposta	0	0,0%



Per garantire una maggiore leggibilità, le percentuali riportate nei grafici e nelle tabelle precedenti sono state oggetto di arrotondamenti.

Riproduzione vietata