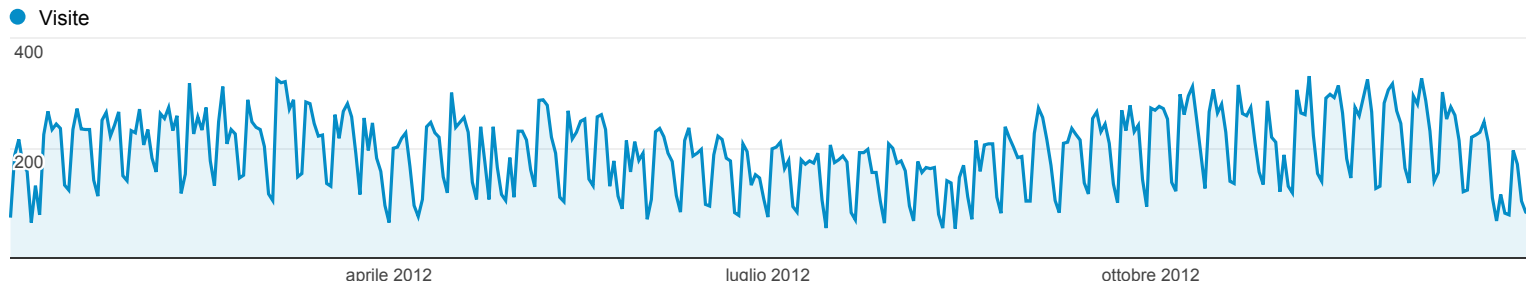


Panoramica pubblico

% di visite: 100,00%

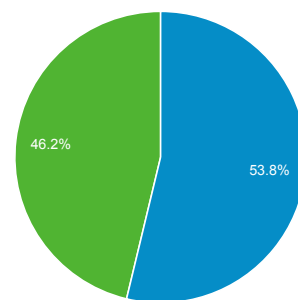
Panoramica



35.942 persone hanno visitato questo sito



■ Returning Visitor ■ New Visitor



Lingua	Visite	% Visite
1. it	58.243	81,86%
2. it-it	10.446	14,68%
3. en-us	1.360	1,91%
4. en	384	0,54%
5. de	128	0,18%
6. fr	70	0,10%
7. es	62	0,09%
8. en-gb	60	0,08%
9. de-de	58	0,08%
10. pt-br	43	0,06%

[visualizza rapporto completo](#)

Pagine

Le pagine sono raggruppate per Pagina

100% di visualizzazioni di pagina: 100,00%

Esplorazione

Uso del sito

Visualizzazioni di pagina



Visualizzazioni di pagina	Visualizzazioni di pagina uniche	Tempo medio sulla pagina	Accessi	Frequenza di rimbalzo	% uscita	Valore pagina
273.530 % del totale: 100,00% (273.530)	192.951 % del totale: 100,00% (192.951)	00:01:07 Media sito: 00:01:07 (0,00%)	71.147 % del totale: 100,00% (71.147)	35,21% Media sito: 35,21% (0,00%)	26,01% Media sito: 26,01% (0,00%)	US\$ 0,00 % del totale: 0,00% (US\$ 0,00)

Pagina	Visualizzazioni di pagina	Visualizzazioni di pagina uniche	Tempo medio sulla pagina	Accessi	Frequenza di rimbalzo	% uscita	Valore pagina
1. Home Page	57.609	41.804	00:00:47	41.200	16,46%	17,68%	US\$ 0,00
2. Risorse elettroniche	31.077	24.142	00:00:08	324	7,72%	1,23%	US\$ 0,00
3. Periodici Elettronici	19.075	15.844	00:05:01	391	54,48%	64,81%	US\$ 0,00
4. Banche dati	14.075	9.791	00:00:16	156	5,77%	2,36%	US\$ 0,00
5. Accedi con password	10.256	7.152	00:02:04	1.073	76,61%	51,60%	US\$ 0,00
6. News: Disponibili le tesi di laurea in infermieristica, perfezionamento in management e fisioterapia	7.744	4.934	00:00:54	4.893	42,82%	49,57%	US\$ 0,00
7. Biblioteca (presentazione)	4.496	3.472	00:00:16	77	20,78%	7,67%	US\$ 0,00
8. Cataloghi	4.264	3.221	00:00:10	46	10,87%	3,54%	US\$ 0,00
9. Link: Banche Dati	4.015	2.805	00:04:43	40	22,50%	47,62%	US\$ 0,00
10. Pagine utili	3.685	2.577	00:00:10	46	6,52%	2,09%	US\$ 0,00
11. Formazione	3.614	2.420	00:00:11	37	8,11%	4,57%	US\$ 0,00
12. Link: Tesi	3.421	1.916	00:01:48	98	42,86%	25,49%	US\$ 0,00
13. Banche Dati: CODIFA	2.896	2.182	00:02:59	12	75,00%	63,36%	US\$ 0,00
14. Servizi	2.883	2.250	00:00:20	45	20,00%	3,68%	US\$ 0,00
15. Corsi	2.789	1.365	00:01:10	427	39,81%	22,59%	US\$ 0,00
16. Cataloghi della biblioteca	2.523	1.509	00:02:18	74	28,38%	26,32%	US\$ 0,00
17. Banche Dati: CINAHL	2.501	1.504	00:03:06	579	43,01%	33,11%	US\$ 0,00

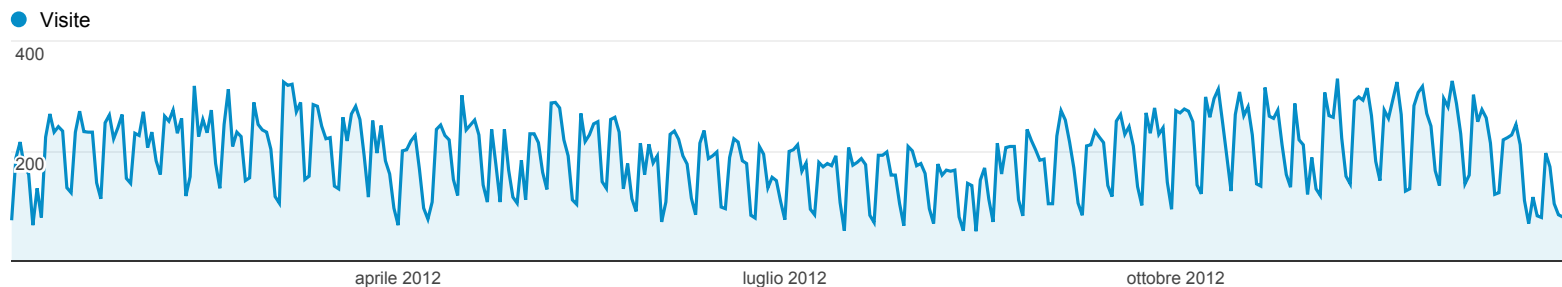
18.	Banche Dati: THE COCHRANE LIBRARY	2.273	1.260	00:03:38	50	22,00%	28,95%	US\$ 0,00
19.	Banche Dati: UPTODATE	2.048	1.464	00:03:12	130	26,15%	53,42%	US\$ 0,00
20.	??	1.997	1.220	00:03:35	36	38,89%	41,16%	US\$ 0,00
21.	E-books	1.862	1.128	00:00:22	18	11,11%	3,81%	US\$ 0,00
22.	Archivio pubblicazioni dello Staff 2000-2010	1.793	1.302	00:00:47	43	37,21%	17,29%	US\$ 0,00
23.	Links	1.714	955	00:00:19	16	31,25%	2,22%	US\$ 0,00
24.	Formazione: Corso di formazione specifica in medicina generale	1.682	1.206	00:02:01	1.199	67,39%	65,46%	US\$ 0,00
25.	News	1.639	1.012	00:00:30	1.011	51,14%	61,68%	US\$ 0,00
26.	Pubblicazioni Staff	1.342	659	00:01:28	20	65,00%	27,79%	US\$ 0,00
27.	Modulistica on-line	1.307	873	00:00:23	30	33,33%	6,58%	US\$ 0,00
28.	Pagine Utili: Motori di ricerca	1.235	782	00:05:49	12	33,33%	51,09%	US\$ 0,00
29.	Cerca nel Sito	1.156	552	00:00:20	11	9,09%	3,81%	US\$ 0,00
30.	Formazione: Corso di formazione in medicina di generale	1.085	617	00:00:34	27	62,96%	7,28%	US\$ 0,00
31.	Richiesta Articoli: Richiesta articoli utente interno o convenzionato	1.061	856	00:02:34	27	7,41%	8,39%	US\$ 0,00
32.	Pagine utili: Comunicare&idSezione	1.049	599	00:03:31	5	40,00%	43,76%	US\$ 0,00
33.	Ricerca > Pubblicazioni staff	1.009	139	00:02:22	103	32,04%	9,81%	US\$ 0,00
34.	Pagine utili: Viaggiare	997	787	00:03:01	4	75,00%	60,68%	US\$ 0,00
35.	MATERIALE DIDATTICO Corso di formazione in medicina di generale	970	529	00:01:02	32	53,12%	9,69%	US\$ 0,00
36.	Richiesta Articoli	959	785	00:00:22	4	25,00%	2,71%	US\$ 0,00
37.	Link: Tesi di laurea	943	208	00:00:38	31	48,39%	9,65%	US\$ 0,00
38.	Cerca nel Sito	876	480	00:00:18	3	33,33%	8,33%	US\$ 0,00
39.	Contatti e help desk	839	683	00:01:37	91	78,02%	38,50%	US\$ 0,00
40.	La Biblioteca per i Pazienti	815	570	00:00:32	38	36,84%	11,04%	US\$ 0,00
41.	Banche Dati: EMBASE	745	461	00:03:57	32	53,12%	23,22%	US\$ 0,00
42.	Archivio Pubblicazioni Staff: Lista delle pubblicazioni	742	652	00:02:35	470	80,85%	65,50%	US\$ 0,00
43.	E-Books: Harrison's Principles of Internal Medicine	724	311	00:01:24	26	84,62%	15,61%	US\$ 0,00
44.	Banche Dati: JOURNAL CITATION REPORTS	721	500	00:02:58	4	50,00%	39,11%	US\$ 0,00
45.	Banche Dati: CLINICAL EVIDENCE	698	385	00:01:49	4	0,00%	11,46%	US\$ 0,00
46.	Servizi per bibliotecari	670	560	00:00:13	5	40,00%	5,97%	US\$ 0,00
47.	Progetti della Biblioteca	669	484	00:00:29	13	53,85%	9,57%	US\$ 0,00
48.	La Biblioteca per la Ricerca	660	452	00:00:31	6	33,33%	8,33%	US\$ 0,00
49.	Formazione: Materiale didattico	658	462	00:00:49	1	0,00%	12,01%	US\$ 0,00
50.	MATERIALE.DIDATTICO Corso di formazione in medicina di generale	652	267	00:01:51	10	40,00%	9,20%	US\$ 0,00

Tutto il traffico

● % di visite: 100,00%

Esplorazione

Uso del sito



aprile 2012

luglio 2012

ottobre 2012

Visite

71.147

% del totale: 100,00% (71.147)

Pagine/visita

3,84

Media sito: 3,84 (0,00%)

Durata media visita

00:03:10

Media sito: 00:03:10 (0,00%)

% nuove visite

46,21%

Media sito: 46,21% (0,00%)

Frequenza di rimbalzo

35,21%

Media sito: 35,21% (0,00%)

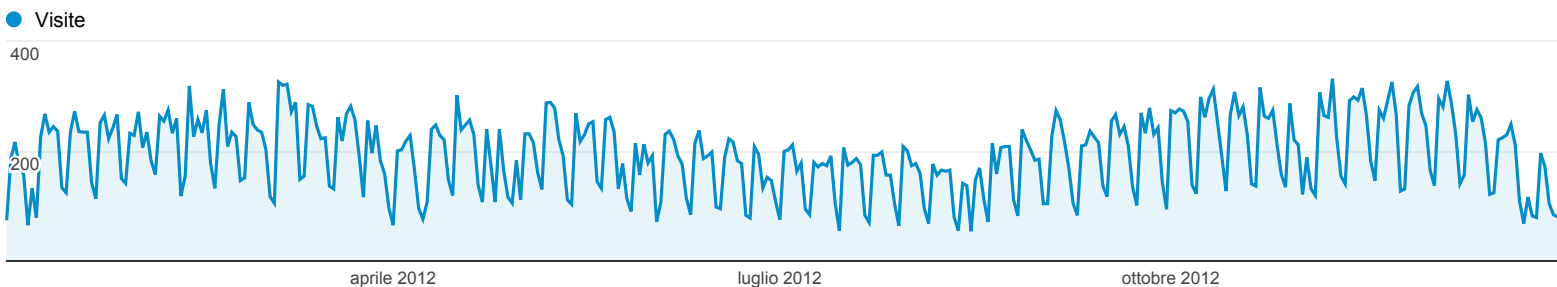
Sorgente/Mezzo	Visite	Pagine/visita	Durata media visita	% nuove visite	Frequenza di rimbalzo
1. (direct) / (none)	28.540	4,72	00:03:56	29,84%	20,50%
2. asmn.re.it / referral	18.525	3,05	00:02:24	51,81%	47,52%
3. google / organic	17.809	3,11	00:02:17	70,95%	47,54%
4. opacrea.comune.re.it / referral	954	5,01	00:07:22	1,05%	18,66%
5. google.it / referral	686	2,84	00:03:06	54,08%	39,21%
6. intranet / referral	648	4,10	00:02:29	0,00%	9,57%
7. asmn.re.it.asmn.cilea.it / referral	538	3,85	00:02:17	8,74%	2,60%
8. bing / organic	517	4,11	00:03:24	62,09%	39,46%
9. ausl.re.it / referral	459	5,02	00:04:35	20,92%	34,64%
10. 83.139.208.4 / referral	275	7,89	00:15:00	0,36%	14,18%
11. asmn.netribe.it / referral	266	5,01	00:08:42	0,75%	33,83%
12. bibliomedicare.wordpress.com / referral	157	6,81	00:09:45	2,55%	12,10%
13. yahoo / organic	155	3,21	00:01:41	81,94%	51,61%
14. arianna.libero.it / referral	152	3,53	00:02:25	50,00%	71,71%
15. babylon / organic	144	2,69	00:01:29	82,64%	53,47%
16. search-results / organic	138	2,88	00:01:39	84,06%	42,75%
17. virgilio / organic	109	2,49	00:01:28	86,24%	56,88%
18. ask / organic	81	2,41	00:01:44	91,36%	62,96%
19. conduit / organic	61	2,62	00:01:13	88,52%	50,82%
20. facebook.com / referral	50	1,84	00:01:01	98,00%	70,00%
21. login.asmn.cilea.it / referral	48	3,67	00:01:11	0,00%	0,00%
22. search / organic	37	2,41	00:02:45	91,89%	54,05%
23. www10.tdnet.com.asmn.cilea.it / referral	37	3,70	00:01:03	0,00%	0,00%
24. search.sweetim.com / referral	35	2,43	00:01:34	88,57%	42,86%

Browser e sistema operativo

 % di visite: 100,00%

Esplorazione

Uso del sito



Visite 71.147 % del totale: 100,00% (71.147)	Pagine/visita 3,84 Media sito: 3,84 (0,00%)	Durata media visita 00:03:10 Media sito: 00:03:10 (0,00%)	% nuove visite 46,21% Media sito: 46,21% (0,00%)	Frequenza di rimbalzo 35,21% Media sito: 35,21% (0,00%)
---	--	--	---	--

Browser	Visite	Pagine/visita	Durata media visita	% nuove visite	Frequenza di rimbalzo
1. Internet Explorer	49.413	4,30	00:03:45	35,74%	28,94%
2. Chrome	8.377	2,87	00:01:45	74,78%	44,54%
3. Firefox	7.600	3,12	00:02:20	72,92%	48,01%
4. Safari	4.600	2,27	00:01:19	55,41%	59,30%
5. Android Browser	461	1,87	00:01:02	86,33%	68,76%
6. Opera	258	3,71	00:03:27	46,12%	34,50%
7. Mozilla Compatible Agent	145	1,28	00:00:08	94,48%	89,66%
8. IE with Chrome Frame	115	4,04	00:02:32	60,00%	45,22%
9. Mozilla	109	3,94	00:03:51	96,33%	10,09%
10. Safari (in-app)	43	1,84	00:01:12	83,72%	58,14%

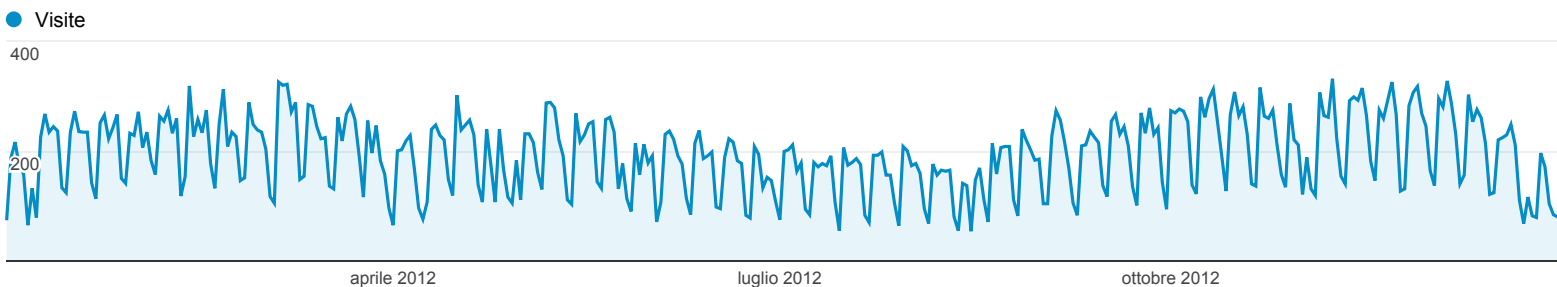
Righe 1 - 10 di 19

Browser e sistema operativo

 % di visite: 100,00%

Esplorazione

Uso del sito



Visite 71.147 <small>% del totale: 100,00% (71.147)</small>	Pagine/visita 3,84 <small>Media sito: 3,84 (0,00%)</small>	Durata media visita 00:03:10 <small>Media sito: 00:03:10 (0,00%)</small>	% nuove visite 46,21% <small>Media sito: 46,21% (0,00%)</small>	Frequenza di rimbalzo 35,21% <small>Media sito: 35,21% (0,00%)</small>
--	---	---	--	---

<input type="checkbox"/> Sistema operativo	Visite	Pagine/visita	Durata media visita	% nuove visite	Frequenza di rimbalzo
1. Windows	64.677	3,99	00:03:21	44,40%	33,05%
2. Macintosh	3.347	2,56	00:01:29	49,00%	53,45%
3. iOS	1.129	1,91	00:01:08	77,95%	65,54%
4. Linux	661	3,08	00:02:31	89,86%	37,37%
5. Android	487	1,87	00:01:05	85,83%	68,58%
6. iPad	408	2,62	00:01:43	66,18%	56,13%
7. iPhone	259	1,75	00:00:42	79,92%	70,27%
8. (not set)	92	1,14	00:00:08	98,91%	95,65%
9. SymbianOS	28	1,46	00:00:19	100,00%	78,57%
10. Windows Phone	27	1,59	00:00:50	88,89%	62,96%
11. BlackBerry	19	1,95	00:01:32	100,00%	68,42%
12. iPod	8	1,12	00:00:13	87,50%	87,50%
13. Nokia	4	1,00	00:00:00	100,00%	100,00%
14. SunOS	1	1,00	00:00:00	100,00%	100,00%

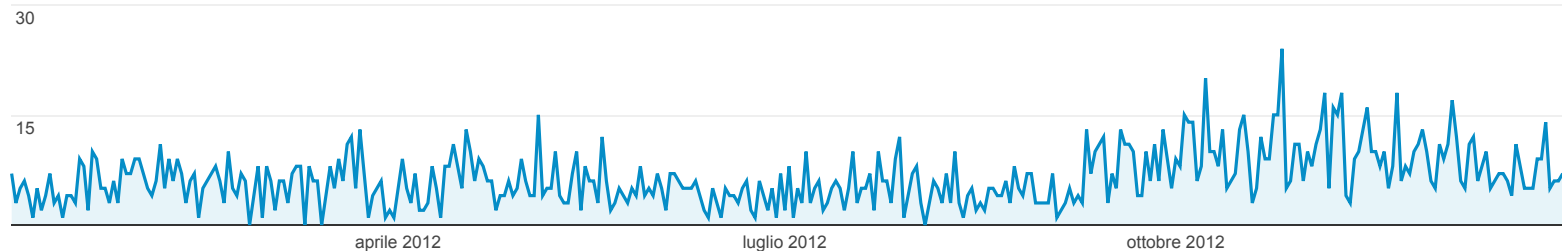
Dispositivi

% di visite: 3,33%

Esplorazione

Uso del sito

● Visite



aprile 2012

luglio 2012

ottobre 2012

Visite

2.369

% del totale: 3,33% (71.147)

Pagine/visita

1,99

Media sito: 3,84 (-48,14%)

Durata media visita

00:01:10

Media sito: 00:03:10 (-63,46%)

% nuove visite

78,39%

Media sito: 46,21% (69,64%)

Frequenza di rimbalzo

65,34%

Media sito: 35,21% (85,58%)

Informazioni sul dispositivo mobile

	Visite	Pagine/visita	Durata media visita	% nuove visite	Frequenza di rimbalzo
1. Apple iPad	1.083	2,34	00:01:27	71,75%	58,82%
2. Apple iPhone	699	1,59	00:00:46	81,12%	72,25%
3. (not set)	100	2,28	00:01:26	87,00%	57,00%
4. Samsung GT-I9100 Galaxy S II	68	2,07	00:01:51	83,82%	70,59%
5. SonyEricsson LT15i Xperia Arc	41	2,22	00:01:07	82,93%	60,98%
6. Samsung GT-I9001	27	2,00	00:01:22	74,07%	77,78%
7. Samsung GT-S5570 Galaxy Mini	27	1,81	00:00:41	88,89%	55,56%
8. Samsung GT-I9000 Galaxy S	24	1,71	00:00:20	87,50%	75,00%
9. Samsung GT-S5830 Galaxy Ace	17	1,65	00:00:27	100,00%	64,71%
10. Apple iPod Touch	14	1,86	00:02:13	92,86%	78,57%

Righe 1 - 10 di 116