

STATISTICHE SULL'UTILIZZO DEL WEB SITE DELLA BIBLIOTECA MEDICA

Anno 2010

<http://biblioteca.asmn.re.it>

<http://biblioteca.asmn.re.it/bibliotecapazienti>

- ACCEDI CON PASSWORD
- BIBLIOTECA
- SERVIZI
- CATALOGHI
- RISORSE ELETTRONICHE
- FORMAZIONE
- PROGETTI DELLA BIBLIOTECA
- SERVIZI PER BIBLIOTECARI



PUBBLICAZIONI STAFF ASMN E AUSL



IL NOSTRO BLOG

Prima pubblicazione: 15/05/2003
Ultima edizione: 18/02/2009
Ultimo aggiornamento: 08/11/2010



NEWS | 23-09-2010
Disponibile il calendario completo dei corsi di formazione della Biblioteca Medica
La Biblioteca Medica Interaziendale organizza corsi per l'utilizzo e la consultazione delle riviste elettroniche e delle banche dati biomediche.
[continua...]

NEWS | 30-09-2010
Convegno: Le Biblioteche per Pazienti in Italia. Esperienze a confronto.
Disponibile il programma del Convegno, organizzato dalla Biblioteca Medica dell'ASMN, che si terrà il 29-30 Ottobre 2010 a Palazzo Rocca Saporiti (RE)
[continua...]

NEWS | 08-11-2010
Pubblicata la graduatoria degli idonei per il Servizio Civile Volontario presso la Biblioteca Medica.
[continua...]

- ORIA**
Osservatorio Ricerca
Innovazione Aziendale
- MACONDO**
Mantenere il controllo
del dolore oncologico
- Formazione e-learning**
Formazione e-learning delle Aziende
sanitarie della Provincia di Reggio Emilia

» ARCHIVIO NEWS

© 2003-2010 Arcispedale Santa Maria Nuova
Biblioteca Medica | Viale Murri 9
Tel 0522 296216 | Fax 0522 296125 | biblioteca@asmn.re.it

SERVIZIO SANITARIO REGIONALE EMILIA-ROMAGNA
Azienda Ospedaliera di Reggio Emilia
Arcispedale Santa Maria Nuova
Azienda Unità Sanitaria Locale di Reggio Emilia

La Biblioteca per i Pazienti
Progetto di promozione della salute e di umanizzazione ospedaliera a cura della Biblioteca Medica Pietro Giuseppe Corradini

HOME | NEWS | LINKS | CONTATTI | MAPPA | CERCA NEL SITO

- IL PROGETTO
- PUNTO INFORMATIVO PER PAZIENTI
- CURE LEGGERE... LÈGGERE CURA!
- SERVIZIO CIVILE VOLONTARIO
- EVENTI
- RASSEGNA STAMPA
- STATISTICHE

LA BIBLIOTECA PER I PAZIENTI
Arcispedale S. Maria Nuova - Reggio Emilia

"Perfino essere malato è piacevole quando sai che ci sono persone che aspettano la tua guarigione come una festa." (Anton Pavlovic Cechov)

Prima pubblicazione: 01/11/2005
Ultima edizione: 18/02/2009
Ultimo aggiornamento: 29/04/2011

© 2003-2011 Arcispedale Santa Maria Nuova di Reggio Emilia
Biblioteca Medica | Viale Murri 9 | 42123 Reggio Emilia - Italia
Tel 0522 296216 | Fax 0522 296125 | biblioteca@asmn.re.it

PubMed
Privacy | Credits
XHTML 1.0

ShinyStat™
Visite oggi: 135
Visite tot.: 206334

NEW
13/04/2010 - "Biblioteca Medica"
rivista di cultura
[continua...]
10/01/2010 - Punto Informativo
Comportamento
sezione Nutrizione
05/01/2011 - IL 10 gennaio
[continua...]
11/11/2010 - I Pazienti in It
Sul sito della Biblioteca Medica
e le Relazioni del Servizio Civile Volontario
[continua...]
08/11/2010 - Pubblicazione
[continua...]

Indice

[Panoramica visitatori](#)

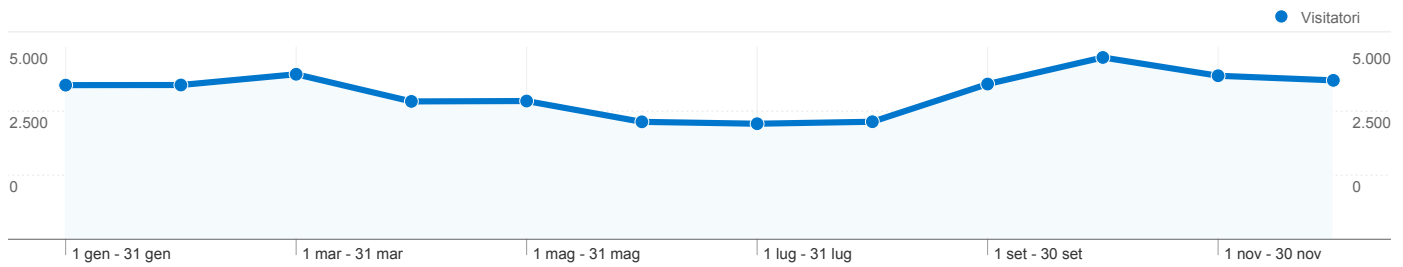
[Fedeltà dei visitatori](#)

[Contenuti principali](#)

[Sorgenti di traffico](#)

[Parole chiave](#)

[Browser](#)



35.890 persone hanno visitato questo sito

75.532 Visite

35.890 Visitatori unici assoluti

294.717 Visualizzazioni di pagina

3,90 Media visualizzazioni di pagina

00:02:32 Tempo sul sito















31,12% Frequenza di rimbalzo

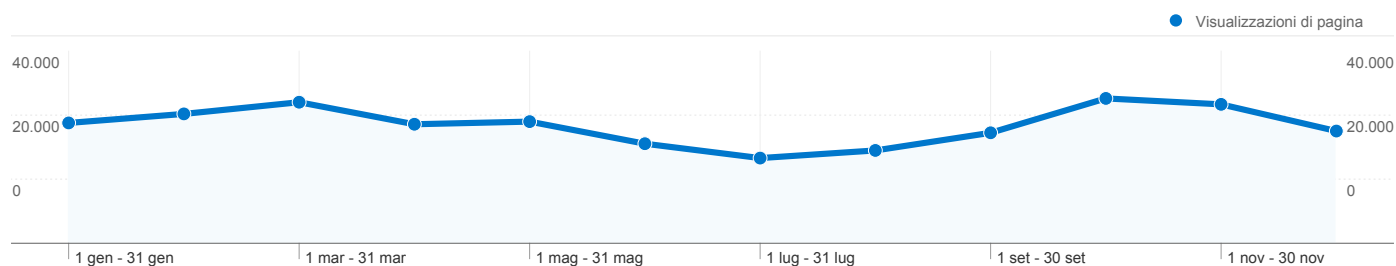
42,99% Nuove visite

Profilo tecnico

Browser	Visite	% visite	Velocità connessione	Visite	% visite
Internet Explorer	61.408	81,30%	Unknown	51.839	68,63%
Firefox	8.799	11,65%	DSL	18.309	24,24%
Chrome	2.630	3,48%	T1	3.813	5,05%
Safari	2.245	2,97%	Dialup	1.250	1,65%
Mozilla	287	0,38%	OC3	195	0,26%

Maggior numero di visite ripetute: 1 volte

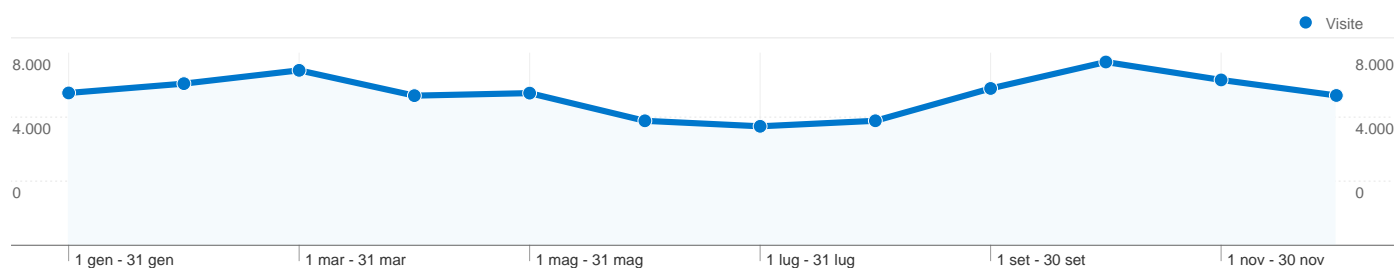
Conteggio delle visite da questo visitatore inclusa la visita corrente	Visite che costituiscono la visita n. dell'utente	Percentuale di tutte le visite
1 volte	32.500,00	 43,03%
2 volte	5.792,00	 7,67%
3 volte	2.979,00	 3,94%
4 volte	2.031,00	 2,69%
5 volte	1.558,00	 2,06%
6 volte	1.302,00	 1,72%
7 volte	1.086,00	 1,44%
8 volte	950,00	 1,26%
9-14 volte	4.000,00	 5,30%
15-25 volte	4.445,00	 5,88%
26-50 volte	5.435,00	 7,20%
51-100 volte	4.809,00	 6,37%
101-200 volte	3.106,00	 4,11%
201+ volte	5.539,00	 7,33%



2.542 pagine sono stati visualizzati 294.717 volte in totale

Rendimento contenuti

Visualizzazioni di pagina	Visualizzazioni di pagina uniche	Tempo medio sulla pagina	Frequenza di rimbalzo	% uscita	Indice \$	
294.717 % del totale del sito: 100,00%	213.267 % del totale del sito: 100,00%	00:00:52 Media sito: 00:00:52 (0,00%)	31,12% Media sito: 31,12% (0,00%)	25,63% Media sito: 25,63% (0,00%)	US\$ 0,00 Media sito: US\$ 0,00 (0,00%)	
Pagina	Visualizzazioni di pagina	Visualizzazioni di pagina uniche	Tempo medio sulla pagina	Frequenza di rimbalzo	% uscita	Indice \$
Home	54.051	42.519	00:00:27	10,68%	12,79%	
Risorse elettroniche -	31.193	25.971	00:00:07	7,23%	1,37%	US\$ 0,00
Periodici -	20.127	17.784	00:04:05	67,48%	73,27%	US\$ 0,00
Banche dati -	12.640	9.021	00:00:14	11,81%	2,69%	US\$ 0,00
Accedi con password	10.227	7.184	00:01:15	77,56%	49,38%	US\$ 0,00
disponibili le tesi di laurea in infermieristica, perfezionamento in management e fisioterapia	6.491	3.838	00:00:56	39,83%	48,50%	US\$ 0,00
Biblioteca -	5.985	4.599	00:00:18	22,73%	7,20%	US\$ 0,00
Pubblicazioni dello Staff	5.477	1.832	00:02:12	16,82%	21,40%	US\$ 0,00
Pagine utili	5.117	3.712	00:00:09	6,45%	2,93%	US\$ 0,00
Cataloghi -	4.955	3.877	00:00:10	12,00%	3,83%	US\$ 0,00
Codifa -	4.812	2.588	00:01:26	49,32%	47,57%	US\$ 0,00Link
Link - Banche Dati	4.502	2.934	00:03:13	58,99%	44,82%	US\$ 0,00
Pubblicazioni dello Staff -	3.698	2.720	00:00:36	35,80%	15,17%	US\$ 0,00
Link - tesi	3.137	2.167	00:01:55	56,45%	26,33%	US\$ 0,00
Servizi -	3.117	2.388	00:00:17	8,51%	4,46%	US\$ 0,00
Formazione .	2.952	2.198	00:00:13	14,63%	4,95%	US\$ 0,00
Calendario corsi .	2.849	1.669	00:00:44	44,05%	27,13%	US\$ 0,00
Link - Segnalazione Siti	2.416	1.520	00:00:15	8,33%	2,65%	US\$ 0,00

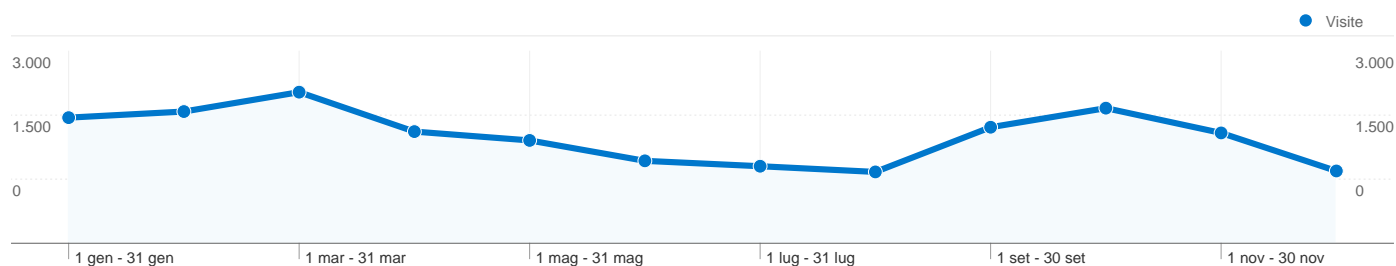


Tutte le sorgenti di traffico hanno generato 75.532 visite da 225 sorgenti e mezzi

Uso del sito

Visite	Pagine/Visita	Tempo medio sul sito	% nuove visite	Frequenza di rimbalzo	
75.532 % del totale del sito: 100,00%	3,90 Media sito: 3,90 (0,00%)	00:02:32 Media sito: 00:02:32 (0,00%)	43,03% Media sito: 42,99% (0,09%)	31,12% Media sito: 31,12% (0,00%)	
Sorgente/Mezzo	Visite	Pagine/Visita	Tempo medio sul sito	% nuove visite	Frequenza di rimbalzo
(direct) / (none)	23.508	4,53	00:02:58	26,39%	19,66%
google / organic	18.444	2,88	00:01:50	78,27%	50,25%
asmn.re.it / referral	15.391	3,35	00:02:11	46,85%	39,55%
intranet / referral	13.030	5,09	00:03:08	10,25%	9,39%
google.it / referral	1.122	1,69	00:00:47	93,94%	67,20%
bing / organic	701	3,31	00:02:50	62,91%	44,08%
asmn.re.it.asmn.cilea.it / referral	505	4,11	00:02:52	10,50%	6,53%
search / organic	423	3,34	00:02:33	87,47%	49,65%
ausl.re.it / referral	328	5,05	00:03:09	59,15%	25,91%
virgilio / organic	240	2,86	00:01:23	87,92%	54,17%
bibliotecamedicareggio.wordpress.com / referral	225	6,80	00:08:50	0,00%	12,89%
yahoo / organic	212	2,14	00:00:53	90,57%	63,21%
images.google.it / referral	157	2,39	00:00:47	94,90%	65,61%
asmniap.asmn.net / referral	90	4,79	00:02:33	0,00%	10,00%
155.185.249.8 / referral	81	10,06	00:16:54	8,64%	11,11%
123people.it / referral	79	1,70	00:00:28	67,09%	78,48%
83.139.208.4 / referral	72	7,32	00:06:14	1,39%	9,72%
google.com / referral	66	1,33	00:00:14	100,00%	71,21%
login.asmn.cilea.it / referral	64	4,48	00:04:08	0,00%	3,12%
www10.tdnet.com.asmn.cilea.it / referral	53	4,77	00:04:54	0,00%	0,00%
aol / organic	43	2,19	00:01:44	74,42%	58,14%
circololettori.it / referral	35	4,03	00:01:57	82,86%	51,43%
arianna.libero.it / referral	30	1,97	00:00:38	83,33%	60,00%
rivistafreniatria.it / referral	29	3,79	00:02:22	27,59%	48,28%

bmv.bz.it / referral	26	7,81	00:05:55	46,15%	3,85%
1 - 25 di 225					

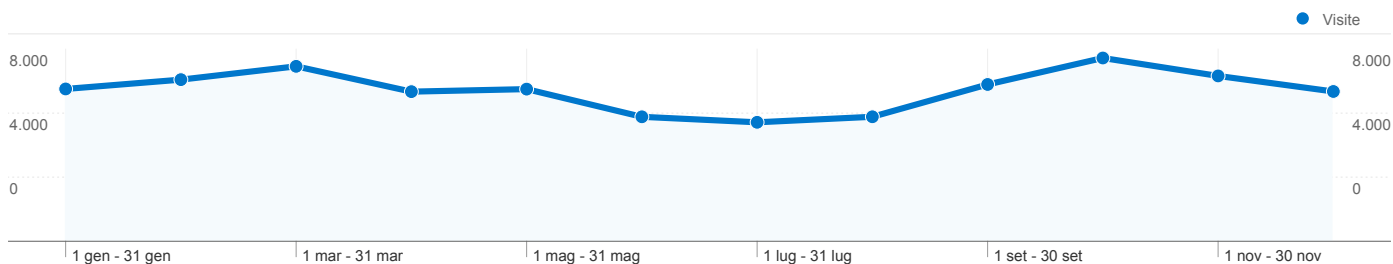


La ricerca ha generato 20.107 totale visite da 7.991 parole chiave

Uso del sito

Visite	Pagine/Visita	Tempo medio sul sito	% nuove visite	Frequenza di rimbalzo	
20.107 % del totale del sito: 26,62%	2,89 Media sito: 3,90 (-25,93%)	00:01:52 Media sito: 00:02:32 (-26,22%)	78,19% Media sito: 42,99% (81,89%)	50,26% Media sito: 31,12% (61,47%)	
Parola chiave	Visite	Pagine/Visita	Tempo medio sul sito	% nuove visite	Frequenza di rimbalzo
tesi infermieristica	1.451	2,72	00:01:41	86,91%	39,70%
tesi di laurea in infermieristica	1.103	2,87	00:01:47	86,76%	37,62%
cinahl	765	3,66	00:02:15	87,45%	48,37%
tesi infermieristiche	557	2,80	00:01:46	84,02%	41,29%
tesi di laurea infermieristica	500	2,73	00:01:34	88,80%	41,60%
icd 9 italiano	281	2,05	00:00:41	62,99%	48,40%
biblioteca medica reggio emilia	255	6,37	00:04:16	31,37%	9,80%
tesi laurea infermieristica	209	2,29	00:01:18	88,04%	49,28%
biblioteca asmn	192	2,88	00:01:41	20,83%	51,04%
doi: 10.1111/j.1365-2230.2009.03480.x	169	9,98	00:25:59	0,00%	7,69%
asmn	158	3,39	00:01:53	18,35%	16,46%
cinahl nursing	144	4,62	00:02:23	85,42%	35,42%
biblioteca@asmn.re.it	124	4,14	00:04:55	0,81%	7,26%
immagini mediche	111	1,64	00:00:54	96,40%	67,57%
tesi management infermieristico	110	2,51	00:01:26	84,55%	52,73%
tesi di infermieristica	107	2,55	00:01:11	91,59%	48,60%
cinhal	106	4,08	00:01:28	92,45%	42,45%
tesi in infermieristica	106	2,70	00:01:32	84,91%	39,62%
tesi on line infermieristica	91	3,37	00:01:56	92,31%	27,47%
codifa	90	2,11	00:00:27	88,89%	52,22%
impact factor 2009	90	3,07	00:01:10	92,22%	40,00%
tesi master coordinamento infermieristico	86	3,47	00:01:22	83,72%	32,56%
asmn reggio emilia	70	6,64	00:01:58	14,29%	22,86%
icd9 italiano	69	2,38	00:01:12	97,10%	31,88%

assistenza infermieristica al paziente oncologico	68	1,54	00:00:45	91,18%	79,41%
1 - 25 di 7.991					



75.532 visite hanno utilizzato 18 browser

Uso del sito

Visite 75.532 % del totale del sito: 100,00%	Pagine/Visita 3,90 Media sito: 3,90 (0,00%)	Tempo medio sul sito 00:02:32 Media sito: 00:02:32 (0,00%)	% nuove visite 43,03% Media sito: 42,99% (0,09%)	Frequenza di rimbalzo 31,12% Media sito: 31,12% (0,00%)
---	--	---	---	--

Browser	Visite	Visite	Visite
Internet Explorer	61.408	81,30%	
Firefox	8.799	11,65%	
Chrome	2.630	3,48%	
Safari	2.245	2,97%	
Mozilla	287	0,38%	
Opera	119	0,16%	
Mozilla Compatible Agent	16	0,02%	
SeaMonkey	6	0,01%	
Camino	5	0,01%	
Opera Mini	5	0,01%	