

STATISTICHE SULL'UTILIZZO DEL WEB SITE DELLA BIBLIOTECA MEDICA Anno 2009

- ACCEDI CON PASSWORD
- BIBLIOTECA
- SERVIZI
- CATALOGHI
- RISORSE ELETTRONICHE
- FORMAZIONE
- PROGETTI DELLA BIBLIOTECA
- SERVIZI PER BIBLIOTECARI



PUBBLICAZIONI STAFF ASMN E AUSL



IL NOSTRO BLOG



NEWS | 23-09-2010
Disponibile il calendario completo dei corsi di formazione della Biblioteca Medica
La Biblioteca Medica Interaziendale organizza corsi per l'utilizzo e la consultazione delle riviste elettroniche e delle banche dati biomediche.
[continua...]

NEWS | 30-09-2010
Convegno: Le Biblioteche per Pazienti in Italia. Esperienze a confronto.
Disponibile il programma del Convegno, organizzato dalla Biblioteca Medica dell'ASMN, che si terrà il 29-30 Ottobre 2010 a Palazzo Rocca Saporiti (RE)
[continua...]

- ORIA**
Osservatorio Ricerca
Innovazione Aziendale
- MACONDO**
Mantenere il controllo del dolore oncologico
- Formazione e-learning**
Formazione e-learning delle Aziende sanitarie della Provincia di Reggio Emilia

NEWS | 08-11-2010
Pubblicata la graduatoria degli idonei per il Servizio Civile Volontario presso la Biblioteca Medica.
[continua...]

» ARCHIVIO NEWS



Indice

[Panoramica visitatori](#)

[Visitatori Nuovi e di Ritorno](#)

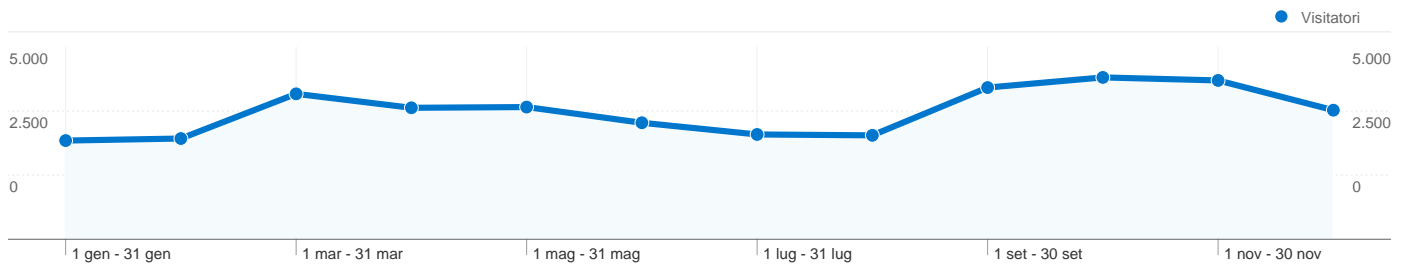
[Fedeltà dei visitatori](#)

[Contenuti principali](#)

[Siti referenti](#)

[Parole chiave](#)

[Browser](#)



29.612 persone hanno visitato questo sito

71.956 Visite

29.612 Visitatori unici assoluti

316.234 Visualizzazioni di pagina

4,39 Media visualizzazioni di pagina

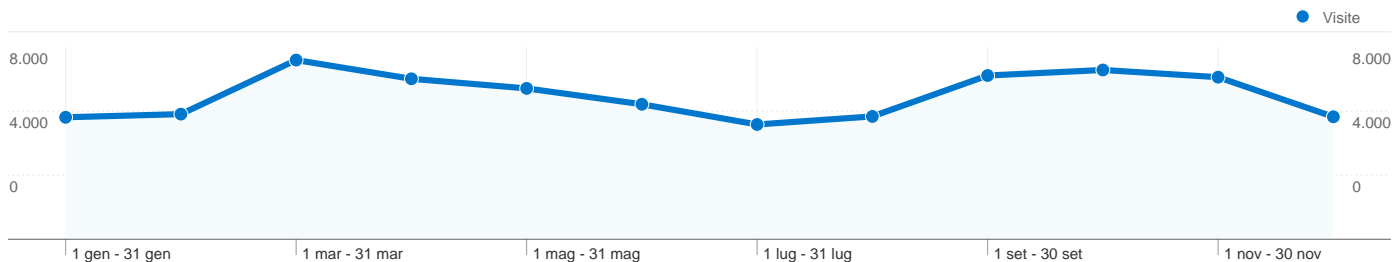
00:02:43 Tempo sul sito

26,00% Frequenza di rimbalzo

37,03% Nuove visite

Profilo tecnico

Browser	Visite	% visite	Velocità connessione	Visite	% visite
Internet Explorer	63.821	88,69%	Unknown	56.042	77,88%
Firefox	6.254	8,69%	DSL	11.210	15,58%
Safari	988	1,37%	T1	2.917	4,05%
Chrome	616	0,86%	Dialup	1.386	1,93%
Opera	157	0,22%	OC3	330	0,46%

















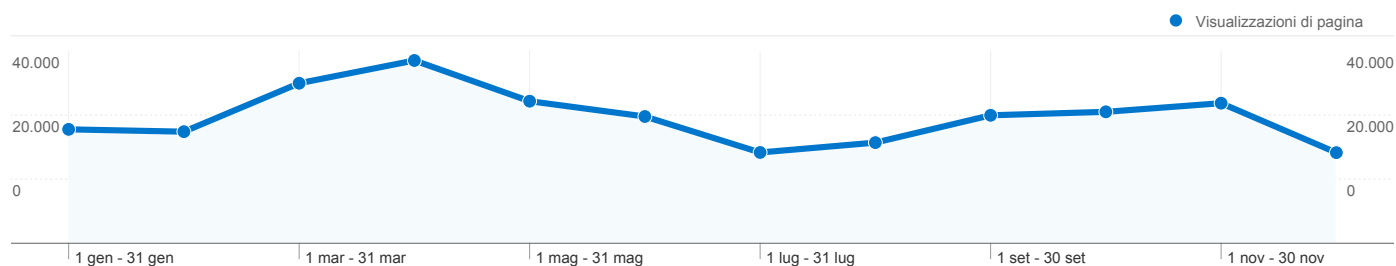
71.956 visite da 2 tipi visitatori

Usò del sito

Visite 71.956 % del totale del sito: 100,00%	Pagine/Visita 4,39 Media sito: 4,39 (0,00%)	Tempo medio sul sito 00:02:43 Media sito: 00:02:43 (0,00%)	% Nuove visite 37,03% Media sito: 37,03% (0,01%)	Frequenza di rimbalzo 26,00% Media sito: 26,00% (0,00%)
Tipo visitatore	Visite	Visite	Visite	
■ Returning Visitor	45.310	62,97%		
■ New Visitor	26.646	37,03%		

Maggior numero di visite ripetute: 1 volta

Conteggio delle visite da questo visitatore inclusa la visita corrente	Visite che costituiscono la visita n. dell'utente	Percentuale di tutte le visite
1 volta	26.646,00	 37,03%
2 volte	5.466,00	 7,60%
3 volte	2.982,00	 4,14%
4 volte	2.168,00	 3,01%
5 volte	1.730,00	 2,40%
6 volte	1.444,00	 2,01%
7 volte	1.224,00	 1,70%
8 volte	1.054,00	 1,46%
9-14 volte	4.518,00	 6,28%
15-25 volte	5.167,00	 7,18%
26-50 volte	5.860,00	 8,14%
51-100 volte	4.795,00	 6,66%
101-200 volte	3.657,00	 5,08%
201+ volte	5.245,00	 7,29%



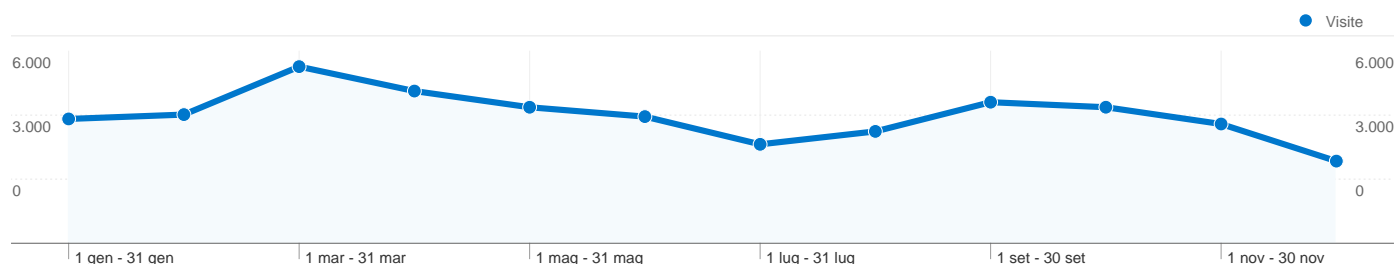
2.735 pagine sono stati visualizzati 316.234 volte in totale

Rendimento contenuti

Visualizzazioni di pagina	Visualizzazioni di pagina uniche	Tempo medio sulla pagina	Frequenza di rimbalzo	% uscita	Indice \$	
316.234 % del totale del sito: 100,00%	225.749 % del totale del sito: 100,00%	00:00:48 Media sito: 00:00:48 (0,00%)	26,00% Media sito: 26,00% (0,00%)	22,75% Media sito: 22,75% (0,00%)	US\$ 0,00 Media sito: US\$ 0,00 (0,00%)	
Pagina	Visualizzazioni di pagina	Visualizzazioni di pagina uniche	Tempo medio sulla pagina	Frequenza di rimbalzo	% uscita	Indice \$
Home	58.706	45.520	00:00:21	7,83%	0,04%	
Risorse elettroniche	35.421	29.362	00:00:08	4,51%	1,46%	US\$ 0,00
Periodici -	22.309	19.829	00:04:03	71,32%	74,84%	US\$ 0,00
Banche dati -	15.070	10.556	00:00:15	7,80%	2,71%	US\$ 0,00
CILEA Login (Accesso con PW)	10.015	6.687	00:01:07	71,00%	45,29%	US\$ 0,00
Biblioteca (pagina di presentazione)	6.301	4.592	00:00:19	7,59%	5,79%	US\$ 0,00
Cataloghi -	5.792	4.359	00:00:11	6,12%	3,21%	US\$ 0,00
Pubblicazioni Staff (vecchia pagina)	5.051	1.541	00:02:12	7,84%	18,08%	US\$ 0,00
Pagine utili	4.702	3.554	00:00:10	12,61%	3,25%	US\$ 0,00
Link: Banche dati	4.014	2.639	00:03:43	47,06%	44,32%	US\$ 0,00
Banche Dati: Codifa -	3.979	2.163	00:01:29	50,63%	48,18%	US\$ 0,00
Pubblicazioni Staff (Nuova pagina)	3.699	2.558	00:00:32	41,29%	12,41%	US\$ 0,00
Servizi -	3.696	2.720	00:00:19	9,68%	4,41%	US\$ 0,00
Formazione -	3.482	2.499	00:00:13	5,00%	5,11%	US\$ 0,00
News: Disponibili Tesi di laurea in Infermieristica, Perfezionamento in Management e Fisioterapia	3.401	2.023	00:01:00	39,87%	47,84%	US\$ 0,
Link	2.937	1.829	00:00:17	4,65%	2,69%	US\$ 0,00
Cataloghi della biblioteca	2.774	1.882	00:02:13	60,00%	31,54%	US\$ 0,00

News: Disponibili le Tesi di laurea in Infermieristica, Perfezionamento in Management e Fisioterapia	2.503	1.436	00:00:53	35,65%	45,11%	US\$ 0,00
Banche dati: THE COCHRANE LIBRARY	2.311	1.417	00:03:34	10,34%	35,61%	US\$ 0,00
E-books - -	2.266	1.595	00:00:18	22,22%	4,15%	US\$ 0,00
Banche dati: CODIFA L'Informatore Farmaceutico -	2.259	1.315	00:01:34	66,67%	51,39%	US\$ 0,00
La Biblioteca Per i Pazientiti	2.188	847	00:00:44	23,48%	9,23%	US\$ 0,00
?	2.089	1.312	00:02:30	33,33%	42,60%	US\$ 0,00
Link: Tesi	2.087	1.378	00:01:41	49,33%	24,44%	US\$ 0,00
Pagine utili: viaggiare -	1.928	1.375	00:01:49	50,00%	50,88%	US\$ 0,00
Modulistica on-line	1.908	1.169	00:00:22	28,57%	6,13%	US\$ 0,00
Calendario corsi -	1.770	1.057	00:00:21	6,67%	6,44%	US\$ 0,00
Ricerca	1.689	1.029	00:00:19	71,43%	9,30%	US\$ 0,00
Macondo	1.657	1.109	00:00:54	42,86%	31,20%	US\$ 0,00
Pagine utili: Comunicare -	1.648	1.158	00:01:55	20,00%	48,06%	US\$ 0,00
ORIA Osservatorio della Ricerca	1.542	981	00:00:28	51,20%	27,63%	US\$ 0,00
Pubblicazioni Staff: autori	1.438	606	00:00:42	31,73%	20,10%	US\$ 0,00
Corsi: Google - Relazioni	1.412	703	00:01:49	56,96%	41,22%	US\$ 0,00
Formazione: CORSO DI FORMAZIONE IN MEDICINA GENERALE - MATERIALE DIDATTICO	1.404	821	00:00:34	33,33%	8,33%	US\$ 0,00
Formazione: CORSO DI FORMAZIONE SPECIFICA IN MEDICINA GENERALE -	1.335	873	00:00:28	46,75%	11,84%	US\$ 0,00
Pubblicazioni Staff: lista di tutte	1.315	1.002	00:02:03	76,32%	47,53%	US\$ 0,00
Data Base: EMBASE The Excerpta Medica Database - ELSEVIER (dal 1966 ad oggi) -	1.212	726	00:02:48	31,43%	25,91%	US\$ 0,00
Cerca nel sito	1.135	581	00:00:23	66,67%	4,58%	US\$ 0,00
Pagine utili: Istituzioni -	1.105	711	00:02:19	25,00%	43,35%	US\$ 0,00
Link: Evidence Based Medicine	1.090	455	00:02:42	36,05%	18,26%	US\$ 0,00
Progetti della Biblioteca	1.088	792	00:00:22	60,00%	6,80%	US\$ 0,00
Banche dati: LA LEGGE Online edita da IPSOA -	1.072	675	00:02:19	68,42%	48,04%	US\$ 0,00

Banche Dati: CINAHL Cumulated Index to Nursing & Allied health Literature - Cilea -	1.046	598	00:02:28	25,58%	27,63%	US\$ 0,00
Servizi per bibliotecari -	1.043	843	00:00:10	0,00%	4,89%	US\$ 0,00
Richiesta articoli utente interno o convenzionato	1.042	815	00:02:36	25,00%	7,77%	US\$ 0,00
Banche dati:CLINICAL EVIDENCE	999	538	00:02:16	40,00%	18,82%	US\$ 0,00
Richiesta artico -	994	744	00:00:31	28,57%	2,41%	US\$ 0,00
Materiale+didattico -	963	653	00:01:02	41,67%	14,54%	US\$ 0,00
Lingua Sito: italiano -	911	471	00:00:54	33,33%	18,66%	US\$ 0,00
Link: Banche Dati Gratuite	895	588	00:04:47	36,36%	49,16%	US\$ 0,00
1 - 50 di 2.735						



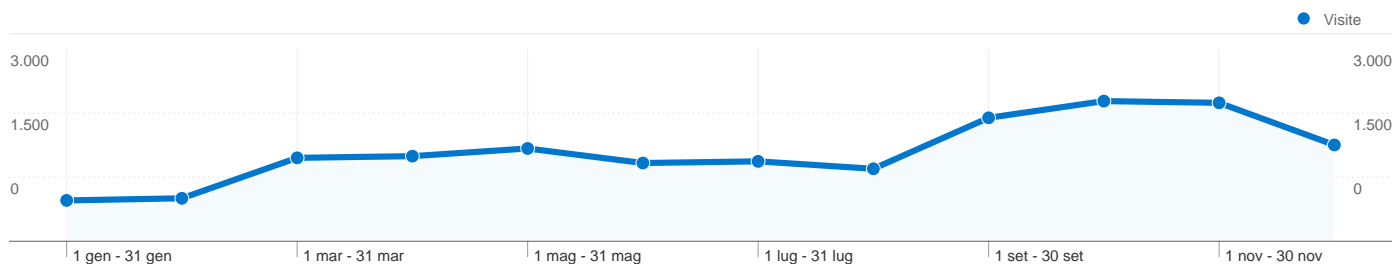
Il sito referente ha generato 47.907 visite da 154 sorgenti

Uso del sito

Visite	Pagine/Visita	Tempo medio sul sito	% Nuove visite	Frequenza di rimbalzo	
47.907 % del totale del sito: 66,58%	4,94 Media sito: 4,39 (12,33%)	00:03:04 Media sito: 00:02:43 (13,02%)	19,89% Media sito: 37,03% (-46,27%)	16,48% Media sito: 26,00% (-36,60%)	
Sorgente	Visite	Pagine/Visita	Tempo medio sul sito	% Nuove visite	Frequenza di rimbalzo
intranet	35.486	5,29	00:03:20	10,24%	10,77%
asmn.re.it	9.742	3,90	00:02:03	47,04%	32,49%
asmn.re.it.asmn.cilea.it	507	4,34	00:03:43	14,40%	1,78%
ausl.re.it	462	5,48	00:04:25	55,63%	24,89%
images.google.it	459	1,69	00:00:36	96,95%	73,42%
155.185.249.8	161	6,02	00:07:10	19,25%	21,74%
www10.tdnet.com.asmn.cilea.it	156	3,87	00:03:00	0,00%	1,92%
google.it	121	3,01	00:02:56	54,55%	52,89%
netribe.it	67	2,72	00:00:57	74,63%	64,18%
thebesthosting.org	47	1,57	> 00:00:00	2,13%	46,81%
83.139.208.4	44	12,14	00:11:05	2,27%	15,91%
login.asmn.cilea.it	42	4,74	00:03:31	0,00%	0,00%
formazionebiomedica.re.it	41	4,85	00:03:28	29,27%	53,66%
images.google.com	36	2,11	00:00:32	100,00%	63,89%
saluter.it	36	3,11	00:02:04	50,00%	52,78%
arianna.libero.it	27	4,04	00:02:18	88,89%	59,26%
ibc.regione.emilia-romagna.it	24	4,17	00:04:44	37,50%	50,00%
209.85.129.132	19	7,00	00:04:50	84,21%	15,79%
riaonweb.it	19	3,11	00:00:42	100,00%	36,84%
dottprof.com	18	3,61	00:01:31	38,89%	61,11%
ausl.fe.it	16	4,50	00:06:49	31,25%	37,50%
fastweb.it	15	2,87	00:00:44	93,33%	53,33%
asr.regione.emilia-romagna.it	11	9,55	00:05:36	72,73%	45,45%
bmv.bz.it	11	6,27	00:04:15	81,82%	27,27%

83.139.208.5	10	4,40	00:05:48	10,00%	40,00%
bing.com	10	2,20	00:02:35	40,00%	40,00%
mailstore.rossoalice.alice.it	10	2,80	00:01:27	20,00%	0,00%
google.com	9	3,11	00:01:32	77,78%	55,56%
tattoodle.com	9	2,78	00:01:21	100,00%	44,44%
odmeo.re.it	8	5,00	00:01:44	62,50%	50,00%
pensiero.it	8	6,25	00:10:02	50,00%	50,00%
webmailcommunicator.alice.it	8	4,88	00:04:21	100,00%	50,00%
209.85.135.132	7	5,43	00:07:56	85,71%	57,14%
209.85.229.132	7	10,43	00:04:04	42,86%	28,57%
comune.re.it	7	12,29	00:04:28	85,71%	0,00%
formazione	7	1,14	00:00:10	14,29%	85,71%
ipasvi.re.it	7	7,57	00:02:24	85,71%	28,57%
municipio.re.it	7	2,43	00:00:39	85,71%	57,14%
wmail-new.libero.it	7	2,57	00:00:16	85,71%	28,57%
intranet.ausl.org	6	2,83	00:00:27	0,00%	50,00%
pipl.com	6	1,83	00:02:32	33,33%	33,33%
wpop11.libero.it	6	13,17	00:15:14	50,00%	0,00%
10.101.12.69:15871	4	2,00	00:00:07	100,00%	75,00%
asmniap	4	7,00	00:11:27	0,00%	50,00%
baoblog.splinder.com	4	1,50	00:00:47	100,00%	50,00%
centromaderna.it	4	1,75	00:00:23	75,00%	50,00%
cro.sanita.fvg.it	4	3,50	00:01:42	100,00%	50,00%
easy.libero.it	4	5,25	00:04:14	75,00%	50,00%
facebook.com	4	2,50	00:00:20	100,00%	50,00%
images.google.de	4	1,00	00:00:00	100,00%	100,00%

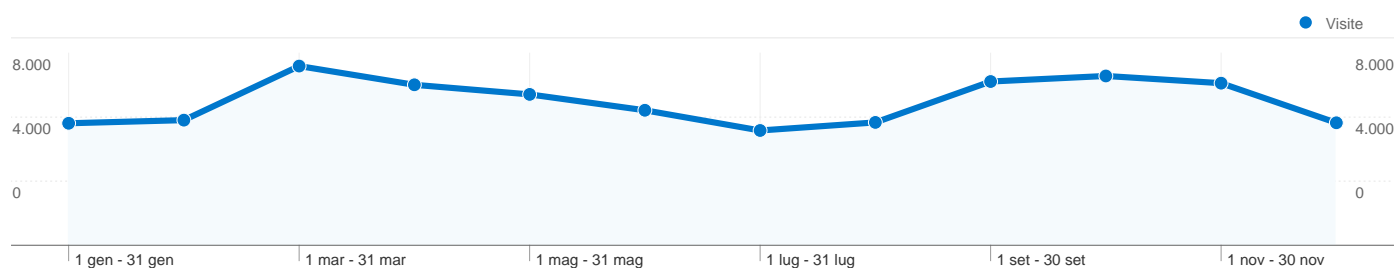
1 - 50 di 154



La ricerca ha generato 16.775 totale visite da 9.031 parole chiave

Uso del sito

Visite	Pagine/Visita	Tempo medio sul sito	% Nuove visite	Frequenza di rimbalzo	
16.775 % del totale del sito: 23,31%	2,69 Media sito: 4,39 (-38,70%)	00:01:33 Media sito: 00:02:43 (-42,78%)	83,59% Media sito: 37,03% (125,77%)	56,04% Media sito: 26,00% (115,53%)	
Parola chiave	Visite	Pagine/Visita	Tempo medio sul sito	% Nuove visite	Frequenza di rimbalzo
tesi di laurea in infermieristica	666	2,96	00:01:59	91,59%	40,39%
tesi infermieristica	591	2,94	00:01:44	87,82%	39,26%
tesi di laurea infermieristica	301	3,08	00:02:11	89,37%	33,89%
cinahl	253	3,28	00:01:37	90,91%	48,22%
biblioteca medica reggio emilia	208	5,25	00:02:22	25,96%	5,77%
codifa	194	2,23	00:00:38	92,78%	61,86%
tesi laurea infermieristica	184	2,63	00:01:33	95,65%	40,22%
biblioteca asmn	158	3,96	00:01:58	20,25%	40,51%
tesi infermieristiche	157	2,93	00:02:06	83,44%	39,49%
tesi laurea in infermieristica	154	2,69	00:01:14	88,31%	44,16%
1 - 10 di 9.031					



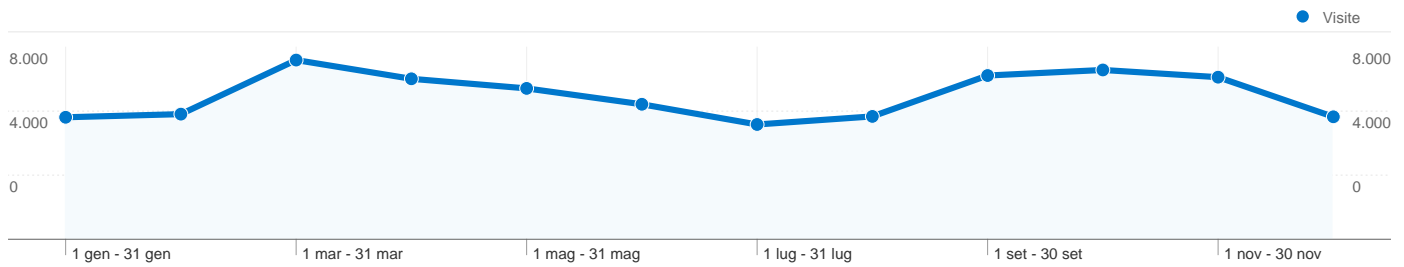
Tutte le sorgenti di traffico hanno generato 71.956 visite da 169 sorgenti e mezzi

Uso del sito

Visite	Pagine/Visita	Tempo medio sul sito	% Nuove visite	Frequenza di rimbalzo	
71.956 % del totale del sito: 100,00%	4,39 Media sito: 4,39 (0,00%)	00:02:43 Media sito: 00:02:43 (0,00%)	37,03% Media sito: 37,03% (0,01%)	26,00% Media sito: 26,00% (0,00%)	
Sorgente/Mezzo	Visite	Pagine/Visita	Tempo medio sul sito	% Nuove visite	Frequenza di rimbalzo
intranet / referral	35.486	5,29	00:03:20	10,24%	10,77%
google / organic	15.288	2,66	00:01:32	83,77%	56,08%
asmn.re.it / referral	9.742	3,90	00:02:03	47,04%	32,49%
(direct) / (none)	7.274	4,75	00:03:04	42,52%	19,41%
asmn.re.it.asmn.cilea.it / referral	507	4,34	00:03:43	14,40%	1,78%
ausl.re.it / referral	462	5,48	00:04:25	55,63%	24,89%
images.google.it / referral	459	1,69	00:00:36	96,95%	73,42%
virgilio / organic	381	3,16	00:02:01	78,74%	54,86%
bing / organic	319	2,79	00:01:32	83,07%	60,50%
yahoo / organic	221	2,65	00:01:46	90,95%	59,73%
search / organic	212	2,98	00:01:20	86,32%	55,19%
msn / organic	166	3,83	00:01:56	70,48%	52,41%
155.185.249.8 / referral	161	6,02	00:07:10	19,25%	21,74%
www10.tdnet.com.asmn.cilea.it / referral	156	3,87	00:03:00	0,00%	1,92%
google.it / referral	121	3,01	00:02:56	54,55%	52,89%
live / organic	87	3,08	00:01:08	74,71%	43,68%
netribe.it / referral	67	2,72	00:00:57	74,63%	64,18%
thebesthosting.org / referral	47	1,57	> 00:00:00	2,13%	46,81%
83.139.208.4 / referral	44	12,14	00:11:05	2,27%	15,91%
aol / organic	44	3,05	00:01:34	86,36%	54,55%
login.asmn.cilea.it / referral	42	4,74	00:03:31	0,00%	0,00%
formazionebiomedica.re.it / referral	41	4,85	00:03:28	29,27%	53,66%
images.google.com / referral	36	2,11	00:00:32	100,00%	63,89%
saluter.it / referral	36	3,11	00:02:04	50,00%	52,78%

arianna.libero.it / referral	27	4,04	00:02:18	88,89%	59,26%
ibc.regione.emilia-romagna.it / referral	24	4,17	00:04:44	37,50%	50,00%
altavista / organic	23	4,52	00:02:59	82,61%	43,48%
209.85.129.132 / referral	19	7,00	00:04:50	84,21%	15,79%
riaonweb.it / referral	19	3,11	00:00:42	100,00%	36,84%
dottprof.com / referral	18	3,61	00:01:31	38,89%	61,11%
ask / organic	16	2,62	00:00:27	81,25%	56,25%
ausl.fe.it / referral	16	4,50	00:06:49	31,25%	37,50%
alice / organic	15	2,87	00:01:20	86,67%	40,00%
fastweb.it / referral	15	2,87	00:00:44	93,33%	53,33%
asr.regione.emilia-romagna.it / referral	11	9,55	00:05:36	72,73%	45,45%
bmv.bz.it / referral	11	6,27	00:04:15	81,82%	27,27%
83.139.208.5 / referral	10	4,40	00:05:48	10,00%	40,00%
bing.com / referral	10	2,20	00:02:35	40,00%	40,00%
mailstore.rossoalice.alice.it / referral	10	2,80	00:01:27	20,00%	0,00%
google.com / referral	9	3,11	00:01:32	77,78%	55,56%
tattoodle.com / referral	9	2,78	00:01:21	100,00%	44,44%
odmeo.re.it / referral	8	5,00	00:01:44	62,50%	50,00%
pensiero.it / referral	8	6,25	00:10:02	50,00%	50,00%
webmailcommunicator.alice.it / referral	8	4,88	00:04:21	100,00%	50,00%
209.85.135.132 / referral	7	5,43	00:07:56	85,71%	57,14%
209.85.229.132 / referral	7	10,43	00:04:04	42,86%	28,57%
comune.re.it / referral	7	12,29	00:04:28	85,71%	0,00%
formazione / referral	7	1,14	00:00:10	14,29%	85,71%
ipasvi.re.it / referral	7	7,57	00:02:24	85,71%	28,57%
municipio.re.it / referral	7	2,43	00:00:39	85,71%	57,14%

1 - 50 di 169



71.956 visite hanno utilizzato 15 browser

Uso del sito

Visite 71.956 % del totale del sito: 100,00%	Pagine/Visita 4,39 Media sito: 4,39 (0,00%)	Tempo medio sul sito 00:02:43 Media sito: 00:02:43 (0,00%)	% Nuove visite 37,03% Media sito: 37,03% (0,01%)	Frequenza di rimbalzo 26,00% Media sito: 26,00% (0,00%)
Browser	Visite	Visite	Visite	
Internet Explorer	63.821	88,69%		
Firefox	6.254	8,69%		
Safari	988	1,37%		
Chrome	616	0,86%		
Opera	157	0,22%		
Mozilla	54	0,08%		
(not set)	31	0,04%		
SeaMonkey	14	0,02%		
Mozilla Compatible Agent	4	0,01%		
Netscape	4	0,01%		