

## STATISTICHE SULL'UTILIZZO DEL WEB SITE DELLA BIBLIOTECA MEDICA Anno 2008



### Indice

[Panoramica visitatori](#)

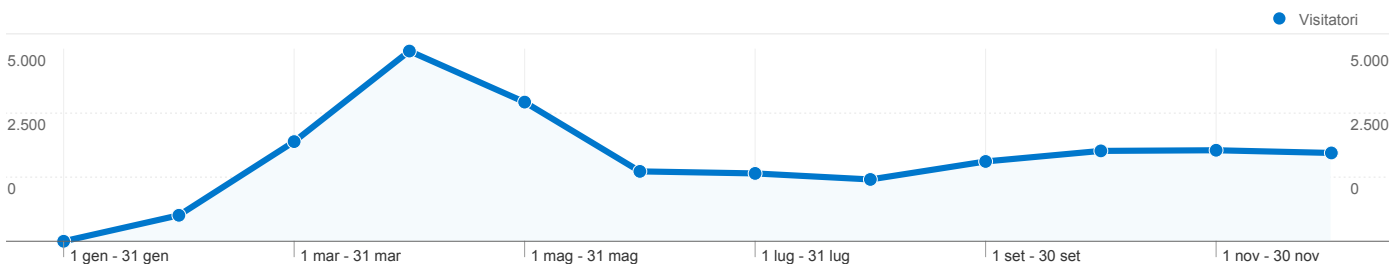
[Contenuti migliori](#)

[Panoramica sulle sorgenti di traffico](#)

[Parole chiave](#)

[Ubicazione rete](#)

# Panoramica visitatori 2008



## 18.754 persone hanno visitato questo sito

52.330 Visite

18.754 Visitatori unici assoluti

237.548 Visualizzazioni di pagina

4,54 Media visualizzazioni di pagina

00:02:50 Tempo sul sito

26,43% Frequenza di rimbalzo

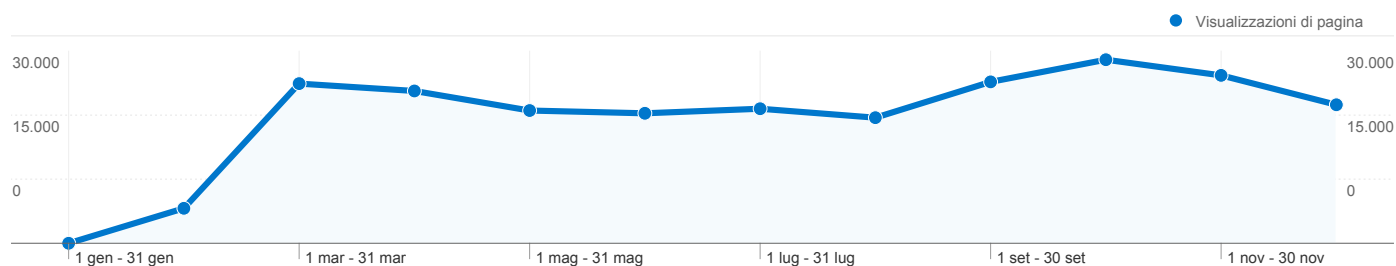
33,12% Visite nuove

## Profilo tecnico

Browser	Visite	% visite
Internet Explorer	49.916	95,39%
Firefox	2.062	3,94%
Safari	268	0,51%
Opera	39	0,07%
Chrome	26	0,05%

Velocità di connessione	Visite	% visite
Unknown	44.174	84,41%
DSL	4.975	9,51%
T1	2.083	3,98%
Dialup	679	1,30%
OC3	385	0,74%

# Contenuti migliori 2008



**1.788 pagine sono state viste complessivamente 237.548 volte**

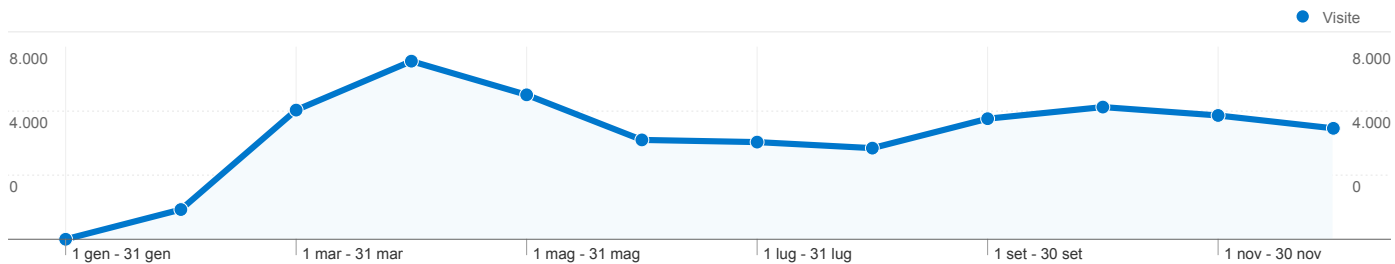
## Rendimento contenuti

Visualizzazioni di pagina <b>237.548</b> % del totale del sito: 100,00%	Visualizzazioni di pagina uniche <b>170.984</b> % del totale del sito: 100,00%	Tempo medio sulla pagina <b>00:00:48</b> Media sito: 00:00:48 (0,00%)	Frequenza di rimbalzo <b>26,43%</b> Media sito: 26,43% (0,00%)	% uscita <b>22,03%</b> Media sito: 22,03% (0,00%)	
Pagina	Visualizzaz. di pagina	Visualizzaz. di pagina uniche	Tempo medio sulla pagina	Frequenza di rimbalzo	% uscita
Home	<b>49.884</b>	39.242	00:00:20	12,98%	13,89%
RisorseElettroniche	<b>30.098</b>	24.754	00:00:07	48,68%	2,55%
Periodici	<b>19.587</b>	17.220	00:04:22	92,56%	74,75%
BancheDati	<b>12.996</b>	9.347	00:00:14	85,20%	6,43%
CILEA Login (accesso con PW)	<b>7.188</b>	5.02	00:01:18	79,04%	49,15%
CODIFAL'Informatore Farmaceutico	<b>5.753</b>	3.158	00:01:31	68,82%	48,51%
Cataloghi	<b>4.807</b>	3.596	00:00:10	66,13%	4,51%
Biblioteca (presentazione)	<b>4.523</b>	3.326	00:00:14	67,59%	5,97%
Banche Dati Gratuite	<b>4.379</b>	2.843	00:03:18	84,21%	40,10%
Pagine Utili	<b>3.384</b>	2.603	00:00:09	53,91%	4,99%
Ricerca	<b>3.009</b>	1.621	00:00:13	81,08%	8,01%
Servizi	<b>2.909</b>	2.114	00:00:17	68,93%	5,98%
Pubblicazioni dello Staff ASMN/AUSL	<b>2.805</b>	1.860	00:00:42	49,42%	17,86%
Pubblicazioni dello Staff ASMN/AUSL	<b>2.673</b>	441	00:01:56	12,61%	10,55%
Link	<b>2.622</b>	1.421	00:00:17	58,11%	3,55%
Cataloghi della Biblioteca	<b>2.176</b>	1.437	00:01:51	91,84%	32,49%
Macondo	<b>2.073</b>	1.226	00:01:06	36,11%	4,17%

Formazione .	<b>2.017</b>	1.432	00:00:12	62,26%	5,26%	
E-books .	<b>1.919</b>	1.386	00:00:20	79,76%	6,83%	
THE COCHRANE LIBRARY .	<b>1.756</b>	1.038	00:03:14	78,12%	33,03%	
Modulistica on-line .	<b>1.622</b>	223	00:00:19	46,51%	5,86%	
?						
Biblioteca per Pazienti (vecchia pagina) .	<b>1.449</b>	1.088	00:00:26	47,06%	9,32%	
Calendario corsi .	<b>1.318</b>	740	00:00:21	59,30%	9,10%	
ORIA Osservatorio Ricerca .	<b>1.296</b>	869	00:00:29	54,45%	36,96%	
Pagine Utili - Viaggiare .	<b>1.238</b>	976	00:02:02	97,18%	64,38%	
CINAHL Cumulated Index to Nursing & Allied health Literature - Cilea .	<b>1.223</b>	762	00:02:36	67,69%	36,96%	
Pagine Utili - Comunicare .	<b>1.177</b>	850	00:02:17	95,58%	54,63%	
EMBASE The Excerpta Medica Database - ELSEVIER .	<b>1.123</b>	634	00:02:13	61,19%	25,29%	
LA LEGGE Online edita da IPSOA .	<b>1.045</b>	655	00:03:06	92,59%	49,47%	
Cataloghi di altre biblioteche .	<b>1.007</b>	612	00:02:05	90,91%	36,15%	
Pagine Utili - Istituzioni .	<b>966</b>	647	00:02:49	86,36%	47,20%	
Richiesta articoli utente interno o convenzionato .	<b>941</b>	726	00:02:32	100,00%	8,71%	
Progetti della Biblioteca .	<b>919</b>	657	00:00:21	75,00%	9,79%	
Harrison's Principles of Internal Medicine. 16th Edition	<b>847</b>	554	00:02:33	50,00%	42,98%	
Servizi per bibliotecari .	<b>837</b>	649	00:00:13	66,67%	4,78%	
Punto Informativo per Pazienti .	<b>831</b>	539	00:00:31	86,96%	13,48%	
CLINICAL EVIDENCE .	<b>800</b>	441	00:01:55	88,00%	16,38%	
LWW Doody's collection	<b>793</b>	493	00:02:00	58,02%	41,74%	
Home in italiano Raggiungibile cliccando la bandiera IT	<b>784</b>	378	00:01:00	31,20%	14,54%	
Servizi -Richiesta articolo .	<b>762</b>	571	00:00:34	89,66%	7,87%	

Formazione - Materiale didattico .	<b>725</b>	493	00:01:26	68,89%	25,38%	
Links - Editoria elettronica .	<b>675</b>	383	00:02:13	94,29%	26,22%	
Banche Dati .	<b>673</b>	460	00:03:56	77,91%	48,89%	
Banche Dati .	<b>660</b>	455	00:03:18	97,92%	37,27%	
Orario e personale .	<b>658</b>	548	00:01:10	57,81%	31,46%	

# Panoramica sulle sorgenti di traffico 2008

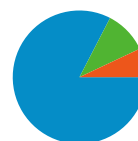


**Tutte le sorgenti di traffico hanno generato complessivamente 52.330 visite**

**10,38%** Traffico diretto

**82,61%** Siti di riferimento

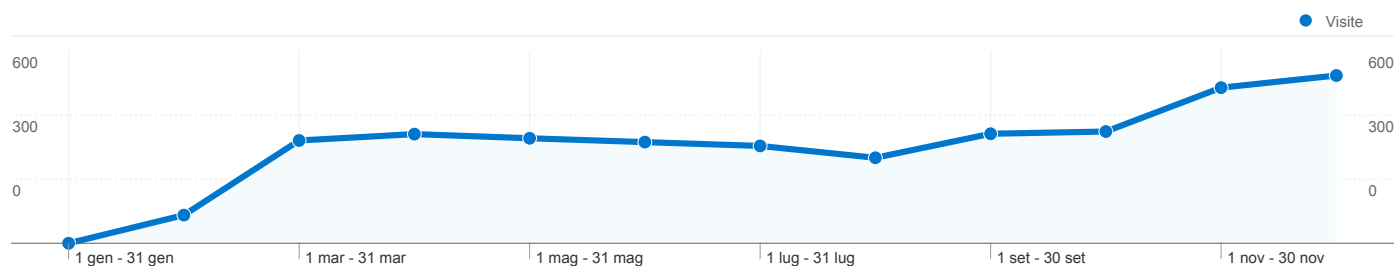
**7,01%** Motori di ricerca



- Siti di riferimento**  
43.230,00 (82,61%)
- Traffico diretto**  
5.434,00 (10,38%)
- Motori di ricerca**  
3.666,00 (7,01%)

## Principali sorgenti di traffico

Sorgenti	Visite	% visite	Parole chiave (VEDI PAG. SEGUENTE)	Visite	% visite
intranet	36.276	69,32%	codifa	168	4,58%
asmn.re.it	5.703	10,90%	asmn	107	2,92%
direct	5.434	10,38%	biblioteca medica reggio	70	1,91%
google (organic)	3.220	6,15%	ospedale reggio emilia	38	1,04%
ausl.re.it	404	0,77%	biblioteca santa maria reggio	27	0,74%



La ricerca ha generato un totale di 3.666 visite provenienti da 2.231 parole chiave

#### Uso del sito

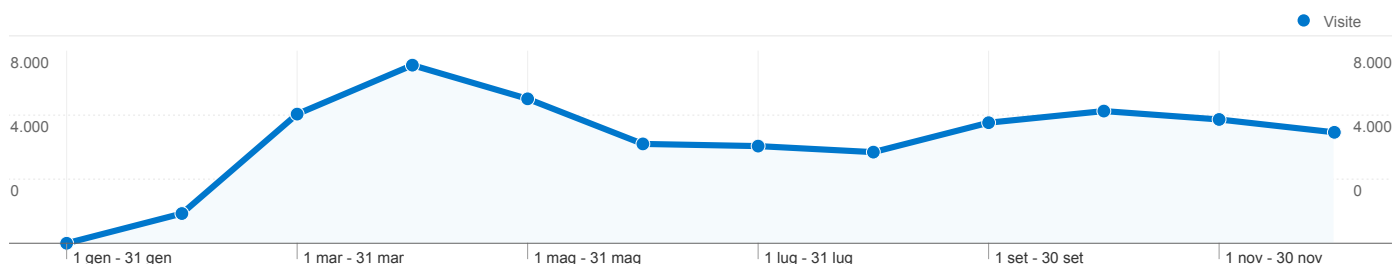
Visite	Pagine/Visita	Tempo medio sul sito	% visite nuove	Frequenza di rimbalzo	
<b>3.666</b> % del totale del sito: 7,01%	<b>3,37</b> Media sito: 4,54 (-25,67%)	<b>00:01:57</b> Media sito: 00:02:50 (-31,12%)	<b>78,75%</b> Media sito: 33,12% (137,74%)	<b>50,00%</b> Media sito: 26,43% (89,15%)	
Parola chiave	Visite	Pagine/Visita	Tempo medio sul sito	% visite nuove	Frequenza di rimbalzo
codifa	168	2,80	00:01:22	91,07%	44,05%
asmn	107	3,68	00:01:05	37,38%	14,95%
biblioteca medica reggio emilia	70	5,70	00:02:51	47,14%	11,43%
ospedale reggio emilia	38	4,32	00:01:53	34,21%	10,53%
biblioteca santa maria reggio	27	12,30	00:22:39	0,00%	7,41%
governo clinico	24	4,54	00:02:28	87,50%	54,17%
biblioteca asmn reggio	22	2,50	00:00:59	0,00%	63,64%
biblioteca medica	22	6,32	00:01:14	72,73%	13,64%
biblioteca ospedale reggio emilia	21	8,00	00:02:38	52,38%	4,76%
catia franceschini	21	1,67	00:00:13	71,43%	80,95%
biblioteca asmn	20	5,15	00:02:47	30,00%	10,00%
macondo reggio emilia dolore oncologico domicilio	18	3,89	00:03:25	0,00%	22,22%
www.informazioneaufarmaci.it	16	6,12	00:02:39	87,50%	31,25%
biblio re medica	15	3,73	00:01:22	6,67%	53,33%
dolore oncologico	15	5,53	00:02:31	73,33%	40,00%
macondo+regione emilia romagna	15	1,20	00:00:08	13,33%	80,00%
tesi infermieristiche	15	3,20	00:03:01	86,67%	40,00%
asmn.re.it	14	7,64	00:02:30	71,43%	14,29%
asmn re	13	6,23	00:04:17	23,08%	7,69%
excerpta medica	13	4,92	00:01:47	100,00%	38,46%
l'informatore farmaceutico	13	3,23	00:00:45	100,00%	38,46%
www.asmn.re.it	13	4,00	00:01:08	84,62%	23,08%
www.diabete.it	13	1,62	00:01:39	100,00%	69,23%
enciclopedie mediche	12	1,83	00:00:25	100,00%	58,33%

biblioteca medica livi reggio emilia	11	3,82	00:02:38	9,09%	27,27%
biblioteca.asmn.re.it	11	6,27	00:06:52	18,18%	27,27%
http://biblioteca.asmn.it	11	3,36	00:02:21	9,09%	0,00%
information literacy	11	2,82	00:02:41	90,91%	63,64%
macondo reggio	11	5,00	00:00:54	9,09%	9,09%
tesi di laurea in infermieristica	11	2,82	00:03:16	90,91%	36,36%
tesi infermieristica	11	2,64	00:01:15	100,00%	45,45%
www.dm1.it	11	2,82	00:03:10	90,91%	45,45%
franceschini catia	10	1,70	00:00:24	10,00%	50,00%
hospice bentivoglio	10	2,90	00:00:40	0,00%	40,00%
ospedale di reggio emilia	10	3,80	00:01:22	80,00%	70,00%
www.diabetologia.it	10	3,00	00:01:23	90,00%	40,00%
biblioteca medica re	9	3,11	00:00:29	11,11%	0,00%
harrison's principles of internal medicine	9	1,78	00:01:21	100,00%	55,56%
immagini mediche	9	1,44	00:00:15	100,00%	66,67%
mostra di parole	9	3,67	00:03:01	66,67%	11,11%
arcispedale re	8	21,88	00:08:09	25,00%	25,00%
asmn biblioteca	8	5,62	00:03:12	75,00%	12,50%
biblioteca asmn reggio emilia	8	5,75	00:08:24	62,50%	0,00%
http://biblioteca.asmn.re.it	8	5,38	00:07:59	25,00%	12,50%
tesi infermieri	8	3,88	00:02:14	100,00%	37,50%
arcispedale santa maria nuova	7	2,71	00:00:29	100,00%	42,86%
asmn reggio emilia	7	6,71	00:06:29	28,57%	14,29%
biblioteca azienda s maria reggio emilia	7	4,14	00:02:37	14,29%	0,00%
biblioteca medica asmn	7	8,71	00:16:06	42,86%	14,29%
biblioteca+arcispedale+s+maria+nuova	7	3,43	00:00:27	0,00%	0,00%

1 - 50 di 2.231



# Ubicazione rete 2008



## 52.330 visite provenienti da 907 ubicazioni nella rete

### Uso del sito

Visite	Pagine/Visita	Tempo medio sul sito	% visite nuove	Frequenza di rimbalzo	
<b>52.330</b> % del totale del sito: 100,00%	<b>4,54</b> Media sito: 4,54 (0,00%)	<b>00:02:50</b> Media sito: 00:02:50 (0,00%)	<b>33,10%</b> Media sito: 33,12% (-0,07%)	<b>26,43%</b> Media sito: 26,43% (0,00%)	
Ubicazione rete	Visite	Pagine/Visita	Tempo medio sul sito	% visite nuove	Frequenza di rimbalzo
arcispedale s.maria nuova reggio emilia	<b>27.519</b>	4,44	00:02:43	25,54%	28,31%
azienda usl reggio emilia	<b>10.853</b>	5,38	00:03:30	25,59%	20,66%
telecom italia s.p.a. tin easy lite	<b>2.444</b>	3,77	00:02:04	46,85%	25,70%
telecom italia net	<b>2.028</b>	3,73	00:01:54	54,54%	25,15%
iunet	<b>1.303</b>	3,68	00:02:10	53,65%	21,11%
infrastructure for fastweb s main location	<b>591</b>	3,99	00:01:48	63,11%	31,98%
universita degli studi di modena	<b>568</b>	4,81	00:04:04	62,68%	13,56%
universita degli studi di perugia	<b>416</b>	3,25	00:01:18	22,84%	7,45%
netribe public subnet	<b>337</b>	13,58	00:17:02	14,24%	21,66%
provider local registry	<b>337</b>	3,80	00:02:15	53,41%	21,07%
interbusiness	<b>319</b>	4,24	00:02:40	27,59%	10,66%
free internet dial-up services	<b>275</b>	3,74	00:01:53	45,45%	24,00%
regione emilia romagna	<b>259</b>	4,45	00:03:12	29,34%	38,61%
telecom italia mobile	<b>245</b>	3,60	00:02:21	52,65%	35,51%
ip addresses allocated to dsl customers	<b>241</b>	4,11	00:03:26	43,15%	24,90%
tele2 italy s.a	<b>196</b>	3,76	00:02:13	51,02%	27,04%
telecom italia s.p.a.	<b>191</b>	3,74	00:01:56	71,73%	29,32%
tiscali italia spa	<b>181</b>	4,12	00:02:57	61,88%	31,49%
fastweb	<b>146</b>	3,47	00:00:55	52,05%	21,23%
tiscalinet	<b>138</b>	4,32	00:02:47	36,23%	22,46%
provincia di bologna - rete dei comuni	<b>128</b>	5,17	00:02:58	18,75%	29,69%
azienda unita sanitaria locale di cesena	<b>122</b>	2,93	00:00:52	35,25%	45,08%
ats link (biella)	<b>109</b>	3,99	00:03:46	12,84%	3,67%
azienda unita sanitaria locale di piacenza	<b>102</b>	3,82	00:01:39	41,18%	23,53%

azienda unita sanitaria loca	99	4,16	00:01:39	78,79%	26,26%
provincia forli cesena	89	4,12	00:02:18	48,31%	12,36%
centro medico privato lazzaro spallanzani srl public subnet	86	2,88	00:01:50	5,81%	6,98%
az. osp. di parma	85	4,34	00:01:27	60,00%	14,12%
ip addresses allocated to vodafone gsm/umts users	81	3,58	00:02:22	59,26%	25,93%
italia online s.p.a	80	4,94	00:02:01	66,25%	32,50%
universita di bologna	77	5,65	00:01:54	71,43%	42,86%
comune di reggio emilia	61	4,23	00:01:14	73,77%	50,82%
azienda unita sanitaria locale di parma	55	4,69	00:02:30	32,73%	5,45%
telecom italia wireline services	52	3,52	00:02:29	84,62%	44,23%
regione toscana	51	3,14	00:01:49	76,47%	33,33%
eutelia	44	4,68	00:04:06	88,64%	15,91%
eutelia s.p.a.	38	2,89	00:01:07	73,68%	7,89%
universita` degli studi di parma	37	4,38	00:02:05	75,68%	32,43%
unknown	37	4,49	00:02:14	94,59%	37,84%
ausl bolgna	36	4,86	00:07:46	41,67%	30,56%
public wifi access	34	5,09	00:05:14	41,18%	14,71%
vodafone italy ask to use the space unassignment but allocated. i	33	4,48	00:02:50	84,85%	15,15%
ip addresses assigned to gprs/umts mobile customers	32	3,50	00:02:14	46,88%	21,88%
politecnico di torino	32	4,81	00:02:45	75,00%	43,75%
azienda speciale farmacie comunali riunite public subnet	30	7,40	00:02:19	23,33%	16,67%
t.s.f.tele sistemi ferroviari	30	4,70	00:00:49	23,33%	3,33%
umts company	28	3,75	00:02:18	75,00%	21,43%
asl viterbo	26	7,77	00:09:18	38,46%	26,92%
provincia di reggio emilia	24	4,62	00:01:17	91,67%	37,50%
acantho s.p.a	23	1,70	00:00:13	69,57%	73,91%
					1 - 50 di 907