

01/gen/2013 - 31/dic/2013

# Panoramica del pubblico

Tutte le sessioni  
100,00%

## Panoramica



Sessioni  
**65.193**

Utenti  
**31.329**

Visualizzazioni di pagina  
**238.365**

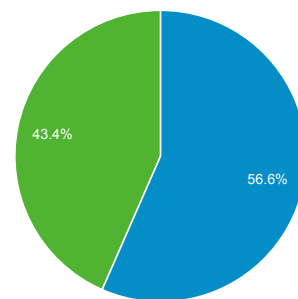
Pagine/sessione  
**3,66**

Durata sessione media  
**00:03:06**

Frequenza di rimbalzo  
**36,10%**

% nuove sessioni  
**43,40%**

■ Returning Visitor ■ New Visitor



Lingua	Sessioni	% Sessioni
1. it	49.015	75,18%
2. it-it	14.037	21,53%
3. en-us	1.173	1,80%
4. en	508	0,78%
5. es	90	0,14%
6. de	45	0,07%
7. en-gb	42	0,06%
8. fr	42	0,06%
9. de-de	29	0,04%
10. pl	27	0,04%

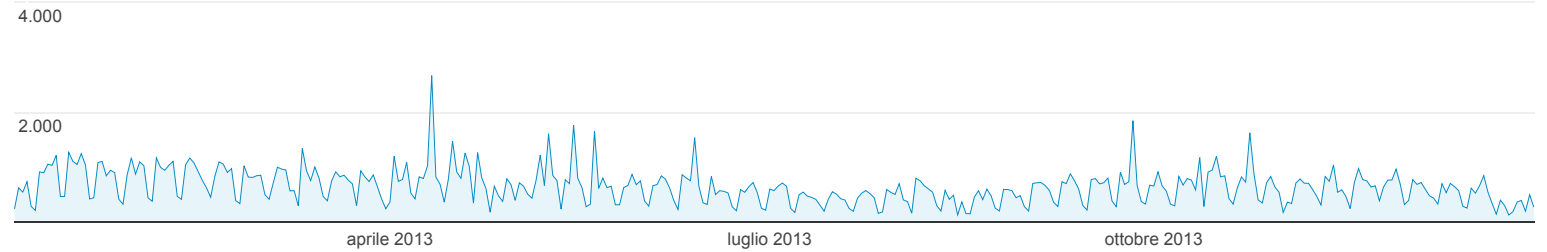
# Pagine

01/gen/2013 - 31/dic/2013

Tutte le sessioni  
100,00%

## Esplorazione

### Visualizzazioni di pagina



Pagina	Visualizzazioni di pagina	Visualizzazioni di pagina uniche	Tempo medio sulla pagina	Accessi	Frequenza di rimbalzo	% uscita	Valore pagina
	<b>238.365</b> % del totale: 100,00% (238.365)	<b>170.609</b> % del totale: 100,00% (170.609)	<b>00:01:10</b> Media sito: 00:01:10 (0,00%)	<b>65.193</b> % del totale: 100,00% (65.193)	<b>36,10%</b> Media sito: 36,10% (0,00%)	<b>27,35%</b> Media sito: 27,35% (0,00%)	<b>0,00 US\$</b> % del totale: 0,00% (0,00 US\$)
1. <a href="#">Home</a>	<b>53.147</b> (22,30%)	<b>38.439</b> (22,53%)	00:00:50	<b>37.835</b> (58,04%)	16,73%	17,61%	0,00 US\$ (0,00%)
2. <a href="#">Risorse elettroniche</a>	<b>15.796</b> (6,63%)	<b>12.295</b> (7,21%)	00:00:08	<b>153</b> (0,23%)	7,84%	1,19%	0,00 US\$ (0,00%)
3. <a href="#">Periodici elettronici</a>	<b>15.231</b> (6,39%)	<b>12.588</b> (7,38%)	00:05:03	<b>570</b> (0,87%)	63,86%	63,07%	0,00 US\$ (0,00%)
4. <a href="#">Banche dati</a>	<b>12.998</b> (5,45%)	<b>8.608</b> (5,05%)	00:01:26	<b>137</b> (0,21%)	31,39%	24,66%	0,00 US\$ (0,00%)
5. <a href="#">Risorse elettroniche ASMN</a>	<b>9.821</b> (4,12%)	<b>7.579</b> (4,44%)	00:00:09	<b>124</b> (0,19%)	16,94%	1,65%	0,00 US\$ (0,00%)
6. <a href="#">Banca dati-CILEA</a>	<b>8.850</b> (3,71%)	<b>6.395</b> (3,75%)	00:02:02	<b>1.112</b> (1,71%)	76,80%	54,47%	0,00 US\$ (0,00%)
7. <a href="#">News: disponibili le tesi di laurea in infermieristica, perfezionamento in management e fisioterapia</a>	<b>6.612</b> (2,77%)	<b>4.350</b> (2,55%)	00:01:03	<b>4.317</b> (6,62%)	46,26%	51,63%	0,00 US\$ (0,00%)
8. <a href="#">Risorse elettroniche AUSL</a>	<b>4.891</b> (2,05%)	<b>3.466</b> (2,03%)	00:00:10	<b>56</b> (0,09%)	12,50%	1,80%	0,00 US\$ (0,00%)
9. <a href="#">Corsi</a>	<b>4.430</b> (1,86%)	<b>2.346</b> (1,38%)	00:01:23	<b>1.060</b> (1,63%)	40,00%	29,68%	0,00 US\$ (0,00%)
10. <a href="#">Biblioteca</a>	<b>3.943</b> (1,65%)	<b>3.003</b> (1,76%)	00:00:16	<b>57</b> (0,09%)	26,32%	6,80%	0,00 US\$ (0,00%)

Righe 1 - 10 di 2102

Pagine

Tutte le sessioni  
100,00%

Esplorazione

● Visualizzazioni di pagina



Pagina	Visualizzazioni di pagina	Visualizzazioni di pagina uniche	Tempo medio sulla pagina	Accessi	Frequenza di rimbalzo	% uscita	Valore pagina
	<b>238.365</b> % del totale: 100,00% (238.365)	<b>170.609</b> % del totale: 100,00% (170.609)	<b>00:01:10</b> Media sito: 00:01:10 (0,00%)	<b>65.193</b> % del totale: 100,00% (65.193)	<b>36,10%</b> Media sito: 36,10% (0,00%)	<b>27,35%</b> Media sito: 27,35% (0,00%)	<b>0,00 US\$</b> % del totale: 0,00% (0,00 US\$)
11. <a href="#">Cataloghi</a>	<b>3.702</b> (1,55%)	2.861 (1,68%)	00:00:10	68 (0,10%)	22,06%	3,35%	0,00 US\$ (0,00%)
12. <a href="#">Pagine utili</a>	<b>3.148</b> (1,32%)	2.117 (1,24%)	00:00:09	48 (0,07%)	4,17%	1,78%	0,00 US\$ (0,00%)
13. <a href="#">Banche dati</a>	<b>2.975</b> (1,25%)	1.442 (0,85%)	00:02:24	36 (0,06%)	27,78%	29,75%	0,00 US\$ (0,00%)
14. <a href="#">Link: Banche Dati</a>	<b>2.960</b> (1,24%)	2.134 (1,25%)	00:04:59	24 (0,04%)	29,17%	52,06%	0,00 US\$ (0,00%)
15. <a href="#">Link: Tesi</a>	<b>2.926</b> (1,23%)	1.736 (1,02%)	00:01:45	92 (0,14%)	51,09%	28,74%	0,00 US\$ (0,00%)
16. <a href="#">Pubblicazioni dello Staff</a>	<b>2.857</b> (1,20%)	2.032 (1,19%)	00:02:16	526 (0,81%)	56,46%	40,78%	0,00 US\$ (0,00%)
17. <a href="#">Formazione</a>	<b>2.778</b> (1,17%)	1.876 (1,10%)	00:00:11	60 (0,09%)	15,00%	4,03%	0,00 US\$ (0,00%)
18. <a href="#">Servizi</a>	<b>2.638</b> (1,11%)	2.030 (1,19%)	00:00:18	55 (0,08%)	16,36%	4,25%	0,00 US\$ (0,00%)
19. <a href="#">Periodici Elettronici</a>	<b>2.481</b> (1,04%)	1.893 (1,11%)	00:04:40	30 (0,05%)	46,67%	54,53%	0,00 US\$ (0,00%)
20. <a href="#">Cataloghi della Biblioteca.</a>	<b>2.120</b> (0,89%)	1.376 (0,81%)	00:02:33	52 (0,08%)	42,31%	31,46%	0,00 US\$ (0,00%)

Pagine

Tutte le sessioni  
100,00%

Esplorazione

Visualizzazioni di pagina



Pagina	Visualizzazioni di pagina	Visualizzazioni di pagina uniche	Tempo medio sulla pagina	Accessi	Frequenza di rimbalzo	% uscita	Valore pagina
	<b>238.365</b> % del totale: 100,00% (238.365)	<b>170.609</b> % del totale: 100,00% (170.609)	<b>00:01:10</b> Media sito: 00:01:10 (0,00%)	<b>65.193</b> % del totale: 100,00% (65.193)	<b>36,10%</b> Media sito: 36,10% (0,00%)	<b>27,35%</b> Media sito: 27,35% (0,00%)	<b>0,00 US\$</b> % del totale: 0,00% (0,00 US\$)
21. ?	<b>2.089</b> (0,88%)	1.264 (0,74%)	00:03:06	29 (0,04%)	48,28%	41,41%	0,00 US\$ (0,00%)
22. E-books	<b>1.393</b> (0,58%)	814 (0,48%)	00:00:16	11 (0,02%)	9,09%	2,51%	0,00 US\$ (0,00%)
23. Corso di formazione specifica in medicina generale	<b>1.289</b> (0,54%)	910 (0,53%)	00:02:03	904 (1,39%)	65,82%	64,08%	0,00 US\$ (0,00%)
24. Modulistica on-line	<b>1.266</b> (0,53%)	843 (0,49%)	00:00:26	12 (0,02%)	8,33%	4,58%	0,00 US\$ (0,00%)
25. Pagine utili: Motori di ricerca	<b>1.217</b> (0,51%)	795 (0,47%)	00:05:52	6 (0,01%)	50,00%	54,81%	0,00 US\$ (0,00%)
26. Link	<b>1.109</b> (0,47%)	638 (0,37%)	00:00:15	5 (0,01%)	0,00%	1,44%	0,00 US\$ (0,00%)
27. Pagine utili: Comunicare	<b>986</b> (0,41%)	520 (0,30%)	00:03:46	3 (0,00%)	33,33%	38,44%	0,00 US\$ (0,00%)
28. Pubblicazioni dello Staff (area riservata)	<b>930</b> (0,39%)	638 (0,37%)	00:04:55	345 (0,53%)	67,83%	51,08%	0,00 US\$ (0,00%)
29. Modulistica: Richiesta articoli utente interno o convenzionato	<b>919</b> (0,39%)	752 (0,44%)	00:02:42	33 (0,05%)	33,33%	8,60%	0,00 US\$ (0,00%)
30. Servizi: Richiesta articoli	<b>877</b> (0,37%)	699 (0,41%)	00:00:20	2 (0,00%)	100,00%	2,17%	0,00 US\$ (0,00%)

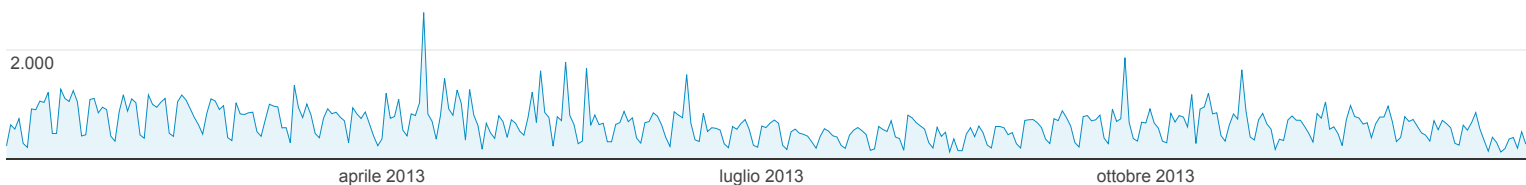
Pagine

Tutte le sessioni  
100,00%

Esplorazione

Visualizzazioni di pagina

4.000



Pagina	Visualizzazioni di pagina	Visualizzazioni di pagina uniche	Tempo medio sulla pagina	Accessi	Frequenza di rimbalzo	% uscita	Valore pagina
	<b>238.365</b> % del totale: 100,00% (238.365)	<b>170.609</b> % del totale: 100,00% (170.609)	<b>00:01:10</b> Media sito: 00:01:10 (0,00%)	<b>65.193</b> % del totale: 100,00% (65.193)	<b>36,10%</b> Media sito: 36,10% (0,00%)	<b>27,35%</b> Media sito: 27,35% (0,00%)	<b>0,00 US\$</b> % del totale: 0,00% (0,00 US\$)
31. <a href="#">CODIFA</a>	<b>862</b> (0,36%)	636 (0,37%)	00:03:19	22 (0,03%)	86,36%	64,39%	0,00 US\$ (0,00%)
32. <a href="#">Cerca nel sito</a>	<b>836</b> (0,35%)	408 (0,24%)	00:00:19	2 (0,00%)	0,00%	3,59%	0,00 US\$ (0,00%)
33. <a href="#">Pagine utili: Viaggiare</a>	<b>762</b> (0,32%)	597 (0,35%)	00:02:54	3 (0,00%)	100,00%	64,96%	0,00 US\$ (0,00%)
34. <a href="#">Contatti e Help desk</a>	<b>745</b> (0,31%)	620 (0,36%)	00:01:47	106 (0,16%)	66,98%	39,73%	0,00 US\$ (0,00%)
35. <a href="#">Home page</a>	<b>677</b> (0,28%)	423 (0,25%)	00:02:05	114 (0,17%)	27,19%	18,46%	0,00 US\$ (0,00%)
36. <a href="#">La Biblioteca per i pazienti</a>	<b>675</b> (0,28%)	440 (0,26%)	00:00:21	77 (0,12%)	38,96%	14,52%	0,00 US\$ (0,00%)
37. <a href="#">La Biblioteca per la ricerca</a>	<b>674</b> (0,28%)	463 (0,27%)	00:00:28	7 (0,01%)	14,29%	8,46%	0,00 US\$ (0,00%)
38. <a href="#">Ricerca</a>	<b>638</b> (0,27%)	352 (0,21%)	00:00:20	3 (0,00%)	33,33%	8,62%	0,00 US\$ (0,00%)
39. <a href="#">UPTODATE</a>	<b>628</b> (0,26%)	507 (0,30%)	00:02:51	51 (0,08%)	80,39%	67,36%	0,00 US\$ (0,00%)
40. <a href="#">THE COCHRANE LIBRARY</a>	<b>611</b> (0,26%)	335 (0,20%)	00:03:31	8 (0,01%)	50,00%	26,51%	0,00 US\$ (0,00%)

# Browser e sistema operativo

01/gen/2013 - 31/dic/2013

Tutte le sessioni  
100,00%

Esplorazione

Riepilogo



Browser	Acquisizione			Comportamento			Conversioni		
	Sessioni	% nuove sessioni	Nuovi utenti	Frequenza di rimbalzo	Pagine/sessione	Durata sessione media	Tasso di conversione all'obiettivo	Completamenti obiettivo	Valore obiettivo
	<b>65.193</b> % del totale: 100,00% (65.193)	<b>43,44%</b> Media sito: 43,40% (0,08%)	<b>28.318</b> % del totale: 100,08% (28.295)	<b>36,10%</b> Media sito: 36,10% (0,00%)	<b>3,66</b> Media sito: 3,66 (0,00%)	<b>00:03:06</b> Media sito: 00:03:06 (0,00%)	<b>0,00%</b> Media sito: 0,00% (0,00%)	<b>0</b> % del totale: 0,00% (0)	<b>0,00 US\$</b> % del totale: 0,00% (0,00 US\$)
1. <a href="#">Internet Explorer</a>	<b>42.288</b> (64,87%)	30,81%	13.031 (46,02%)	27,93%	4,18	00:03:47	0,00%	0 (0,00%)	0,00 US\$ (0,00%)
2. <a href="#">Chrome</a>	<b>9.639</b> (14,79%)	72,67%	7.005 (24,74%)	47,94%	2,86	00:02:01	0,00%	0 (0,00%)	0,00 US\$ (0,00%)
3. <a href="#">Firefox</a>	<b>5.628</b> (8,63%)	71,09%	4.001 (14,13%)	46,75%	2,95	00:01:58	0,00%	0 (0,00%)	0,00 US\$ (0,00%)
4. <a href="#">Safari</a>	<b>5.545</b> (8,51%)	50,14%	2.780 (9,82%)	58,83%	2,27	00:01:29	0,00%	0 (0,00%)	0,00 US\$ (0,00%)
5. <a href="#">Android Browser</a>	<b>1.189</b> (1,82%)	81,08%	964 (3,40%)	65,43%	1,91	00:01:02	0,00%	0 (0,00%)	0,00 US\$ (0,00%)
6. <a href="#">IE with Chrome Frame</a>	<b>303</b> (0,46%)	27,06%	82 (0,29%)	23,76%	3,94	00:03:38	0,00%	0 (0,00%)	0,00 US\$ (0,00%)
7. <a href="#">Mozilla</a>	<b>175</b> (0,27%)	75,43%	132 (0,47%)	53,14%	2,31	00:01:16	0,00%	0 (0,00%)	0,00 US\$ (0,00%)
8. <a href="#">Safari (in-app)</a>	<b>144</b> (0,22%)	85,42%	123 (0,43%)	71,53%	1,98	00:00:56	0,00%	0 (0,00%)	0,00 US\$ (0,00%)
9. <a href="#">Opera</a>	<b>112</b> (0,17%)	58,04%	65 (0,23%)	40,18%	3,19	00:03:31	0,00%	0 (0,00%)	0,00 US\$ (0,00%)
10. <a href="#">Mozilla Compatible Agent</a>	<b>55</b> (0,08%)	96,36%	53 (0,19%)	90,91%	1,18	00:00:11	0,00%	0 (0,00%)	0,00 US\$ (0,00%)

Righe 1 - 10 di 28

# Browser e sistema operativo

01/gen/2013 - 31/dic/2013

Tutte le sessioni  
100,00%

Esplorazione

Riepilogo



Browser	Acquisizione			Comportamento			Conversioni		
	Sessioni	% nuove sessioni	Nuovi utenti	Frequenza di rimbalzo	Pagine/sessione	Durata sessione media	Tasso di conversione all'obiettivo	Completamenti obiettivo	Valore obiettivo
	<b>65.193</b> % del totale: 100,00% (65.193)	<b>43,44%</b> Media sito: 43,40% (0,08%)	<b>28.318</b> % del totale: 100,08% (28.295)	<b>36,10%</b> Media sito: 36,10% (0,00%)	<b>3,66</b> Media sito: 3,66 (0,00%)	<b>00:03:06</b> Media sito: 00:03:06 (0,00%)	<b>0,00%</b> Media sito: 0,00% (0,00%)	<b>0</b> % del totale: 0,00% (0)	<b>0,00 US\$</b> % del totale: 0,00% (0,00 US\$)
1. <a href="#">Internet Explorer</a>	<b>42.288</b> (64,87%)	30,81%	13.031 (46,02%)	27,93%	4,18	00:03:47	0,00%	0 (0,00%)	0,00 US\$ (0,00%)
2. <a href="#">Chrome</a>	<b>9.639</b> (14,79%)	72,67%	7.005 (24,74%)	47,94%	2,86	00:02:01	0,00%	0 (0,00%)	0,00 US\$ (0,00%)
3. <a href="#">Firefox</a>	<b>5.628</b> (8,63%)	71,09%	4.001 (14,13%)	46,75%	2,95	00:01:58	0,00%	0 (0,00%)	0,00 US\$ (0,00%)
4. <a href="#">Safari</a>	<b>5.545</b> (8,51%)	50,14%	2.780 (9,82%)	58,83%	2,27	00:01:29	0,00%	0 (0,00%)	0,00 US\$ (0,00%)
5. <a href="#">Android Browser</a>	<b>1.189</b> (1,82%)	81,08%	964 (3,40%)	65,43%	1,91	00:01:02	0,00%	0 (0,00%)	0,00 US\$ (0,00%)
6. <a href="#">IE with Chrome Frame</a>	<b>303</b> (0,46%)	27,06%	82 (0,29%)	23,76%	3,94	00:03:38	0,00%	0 (0,00%)	0,00 US\$ (0,00%)
7. <a href="#">Mozilla</a>	<b>175</b> (0,27%)	75,43%	132 (0,47%)	53,14%	2,31	00:01:16	0,00%	0 (0,00%)	0,00 US\$ (0,00%)
8. <a href="#">Safari (in-app)</a>	<b>144</b> (0,22%)	85,42%	123 (0,43%)	71,53%	1,98	00:00:56	0,00%	0 (0,00%)	0,00 US\$ (0,00%)
9. <a href="#">Opera</a>	<b>112</b> (0,17%)	58,04%	65 (0,23%)	40,18%	3,19	00:03:31	0,00%	0 (0,00%)	0,00 US\$ (0,00%)
10. <a href="#">Mozilla Compatible Agent</a>	<b>55</b> (0,08%)	96,36%	53 (0,19%)	90,91%	1,18	00:00:11	0,00%	0 (0,00%)	0,00 US\$ (0,00%)

Righe 1 - 10 di 28

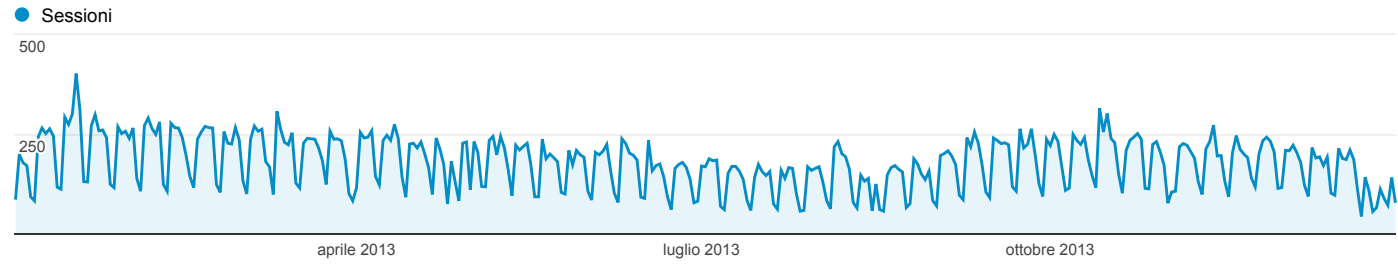
Tutto il traffico

01/gen/2013 - 31/dic/2013

Tutte le sessioni  
100,00%

Esplorazione

Riepilogo



Sorgente/Mezzo	Acquisizione			Comportamento			Conversioni		
	Sessioni	% nuove sessioni	Nuovi utenti	Frequenza di rimbalzo	Pagine/sessione	Durata sessione media	Tasso di conversione all'obiettivo	Completamenti obiettivo	Valore obiettivo
	65.193 % del totale: 100,00% (65.193)	43,44% Media sito: 43,40% (0,08%)	28.318 % del totale: 100,08% (28.295)	36,10% Media sito: 36,10% (0,00%)	3,66 Media sito: 3,66 (0,00%)	00:03:06 Media sito: 00:03:06 (0,00%)	0,00% Media sito: 0,00% (0,00%)	0 % del totale: 0,00% (0)	0,00 US\$ % del totale: 0,00% (0,00 US\$)
1. (direct) / (none)	28.015 (42,97%)	28,55%	7.998 (28,24%)	22,73%	4,39	00:03:42	0,00%	0 (0,00%)	0,00 US\$ (0,00%)
2. asmn.re.it / referral	18.508 (28,39%)	47,70%	8.828 (31,17%)	47,20%	2,94	00:02:26	0,00%	0 (0,00%)	0,00 US\$ (0,00%)
3. google / organic	14.131 (21,68%)	70,68%	9.988 (35,27%)	49,54%	3,00	00:02:20	0,00%	0 (0,00%)	0,00 US\$ (0,00%)
4. opacrea.comune.re.it / referral	647 (0,99%)	4,17%	27 (0,10%)	17,16%	4,27	00:06:39	0,00%	0 (0,00%)	0,00 US\$ (0,00%)
5. asmn.re.it.asmn.cilea.it / referral	501 (0,77%)	2,99%	15 (0,05%)	6,79%	3,44	00:02:27	0,00%	0 (0,00%)	0,00 US\$ (0,00%)
6. bing / organic	497 (0,76%)	54,12%	269 (0,95%)	39,03%	4,84	00:05:03	0,00%	0 (0,00%)	0,00 US\$ (0,00%)
7. ausl.re.it / referral	434 (0,67%)	18,89%	82 (0,29%)	42,40%	4,46	00:04:27	0,00%	0 (0,00%)	0,00 US\$ (0,00%)
8. asmn.netribe.it / referral	423 (0,65%)	0,47%	2 (0,01%)	14,89%	6,87	00:11:13	0,00%	0 (0,00%)	0,00 US\$ (0,00%)
9. google.it / referral	304 (0,47%)	39,14%	119 (0,42%)	47,04%	3,24	00:05:28	0,00%	0 (0,00%)	0,00 US\$ (0,00%)
10. intranet / referral	280 (0,43%)	0,00%	0 (0,00%)	5,71%	3,90	00:02:30	0,00%	0 (0,00%)	0,00 US\$ (0,00%)

Righe 1 - 10 di 193