

GUIDA OPAC SEBINA

Come utilizzare il catalogo della Biblioteca Medica

Modalità di ricerca e servizi al lettore



RICERCA SUL CATALOGO

Mi serve per:

- Fare ricerche bibliografiche
- Individuare dove è localizzato un documento
- Verificare se il documento è disponibile e per quale tipo di utilizzo (solo in consultazione o ammesso al prestito)
- Prenotare un documento
- Controllare la propria situazione dei prestiti e chiedere proroghe



PERCORSI DI RICERCA: MODALITA'

- Conosco esattamente i dati dei documenti che sto cercando?

Ricerca per autore o titolo

- Cerco documenti che trattano un determinato argomento?

Ricerca per soggetto, classificazione o ricerca libera



MASCHERA DI RICERCA

La pagina iniziale del Catalogo permette di effettuare ricerche per:

- Nome dell'**autore** (indicare sempre prima il cognome)
- **Titolo** del libro richiesto
- **Soggetto**: identifica il contenuto del documento attraverso parole normalizzate
- **Classificazione**: identifica la disciplina del documento attraverso un sistema numerico decimale
- **Ricerca libera**: (si possono indicare una o più parole contenute nel titolo, o scegliere un argomento)
- **Anno di Pubblicazione**: anno in cui il documento è stato pubblicato

MASCHERA DI RICERCA DELL'OPAC

The screenshot shows a web browser window displaying the search interface of the OPAC (Online Public Access Catalog) for the Biblioteca Medica "Pietro Giuseppe Corradini". The browser's address bar shows the URL: <http://opacrea.comune.re.it/opacREA/Opac?sysb=REABM>. The page header includes the library's logo and name, along with navigation links for login, catalogs, services, bulletin, help, info, and home. The main search area is titled "Canali di Ricerca" and contains several search criteria:

- Autore:** Input field with a "lista" button. Example: Harrison OPPURE Harrison Tinsley MA NON Harrison T.
- Titolo:** Input field with a "lista" button. Example: Internal medicine.
- Soggetto:** Input field with a "lista" button. Example: (MeSH - Medical Subject Headings of National Library of Medicine).
- Classificazione:** Input field with a "lista" button. Example: (NLM Classification - Classificazione della National Library of Medicine).
- Ricerca libera:** Input field with a "lista" button. Example: Harrison internal medicine.
- Anno pubblicazione da:** Two input fields for start and end years.
- Lingua:** Input field with a "lista" button.
- Risultati per pagina:** Input field set to 20.
- Ordinamento titoli:** A dropdown menu currently set to "Titolo".

At the bottom of the search area, there are buttons for "ricerca" and "annulla". Below the search area, there is a "Ricerca avanzata" link. The footer contains information about TDNet, a book purchase request module, and contact details for the library. The page also features accessibility icons for W3C, WAI-A, HTML, and CSS.

Canali di Ricerca

Il pulsante **lista** permette la visualizzazione, in ordine alfabetico, delle liste di termini a partire dal parametro di ricerca cercato

Selezionando il pulsante **lista** è possibile scorrere le voci in **ordine alfabetico** di ciascun campo presente nel Catalogo

Se voglio sapere quali libri hanno nel titolo il termine NURSING....

The screenshot shows a search interface with several filters on the left and a list of results on the right. The filters include:

- Autore:** Input field with a "lista" button.
- Titolo:** Input field containing "Nursing" with a "lista" button circled in red. An arrow points from this button to the "ricerca" button below.
- Soggetto:** Input field with a "lista" button.
- Classificazione:** Input field with a "lista" button.
- Ricerca libera:** Input field.
- Anno pubblicazione da:** Input field.
- Lingua:** Input field with a "lista" button.
- Risultati per pagina:** Input field with "20" selected.
- Ordinamento titoli:** Dropdown menu with "Titolo" selected.
- ricerca:** A circular button with a magnifying glass icon, circled in red.

On the right side, there are links for "nuova ricerca", "inserisci in ricerca", and "visualizza documenti". Below these is a section titled "Lista Titoli a partire da Nursing" with a list of search results:

- Nursing
- Nursing : collana di testi per operatori sanitari e sociali
- Nursing : concetti di pratica professionale
- Nursing : principi scientifici
- Nursing : storia illustrata della assistenza infermieristica
- Nursing abilitante : l'arte del comprometersi con la presa in carico
- Nursing clinico
- nursing clinics of North America
- Nursing di base : principi psicofisiologici
- Nursing di salute mentale
- Nursing e riabilitazione : per infermieri e terapisti
- Nursing e riabilitazione nel mieloleso e nel traumatizzato cranio-ence
- Nursing ed informatica
- Nursing gerontologico
- Nursing in neurologia : l'assistenza infermieristica al paziente con ict
- Nursing in ortopedia : l'assistenza infermieristica in pronto soccorso,

Below the filters is a table of search results:

	Autore	Titolo	Anno	Tipo	Collocazione
1	<input type="checkbox"/> Gordon, Marjory	Accertamento infermieristico notes : raccolta dei dati e ragionamento diagnostico	2010	Monografia	ASMN WY 100.4 GO
2	<input type="checkbox"/>	Advances in nursing science	1978	Periodico	ASMN
3	<input type="checkbox"/>	L'ambiguità del corpo nelle cure infermieristiche : uno sguardo antropologico sul rapporto tra nursing e corporeità	1999	Monografia	ASMN S WY 87 UR
4	<input type="checkbox"/>	The American journal of nursing : AJN : official organ of the American nurses' association ... [et al.]	1900	Periodico	ASMN
5	<input type="checkbox"/>	Approcci farmacologici, ruolo della prevenzione e del nursing infermieristico nell'infarto miocardico acuto	2005	Monografia	TESI T 733
6	<input type="checkbox"/>	Un approccio al nursing e alla professione infermieristica	1995	Monografia	ASMN S WY 16 PR
7	<input type="checkbox"/>	Aspetti cruciali del nursing geriatrico : con 12 figure e 63 tabelle	1995	Monografia	ASMN S WY 152 ZA
8	<input type="checkbox"/>	Aspetti cruciali del nursing geriatrico : con 12 figure e 63 tabelle	1995	Monografia	ASMN S WY 152 ZA

Clicco su Lista e ho l'elenco dei titoli che iniziano con la parola Nursing

Clicco su Ricerca e ho i titoli che contengono la parola Nursing

RICERCA AVANZATA

OPAC Seбина OpenLibrary - Windows Internet Explorer

http://opacrea.comune.re.it/opacREA/Opac

OPAC Seбина OpenLibrary

Seбина OPAC

BM
Biblioteca Medica
Pietro Giuseppe Corradini
UNIVERSITÀ SANTA MARIA MADONNA
REGGIO EMILIA

Biblioteca Medica "Pietro Giuseppe Corradini"
Centro di documentazione per il Governo Clinico
delle Aziende Sanitarie della Provincia di Reggio Emilia

login altri servizi bollettino help info home
cataloghi novità

ricerca annulla

Autore lista

Titolo Nursing lista

Soggetto lista

(MeSH - Medical Subject Headings of National Library of Medicine)

Classificazione lista

(NLM Classification - Classificazione della National Library of Medicine)

Ricerca libera

Editore lista

Anno pubblicazione da a

ISBN/ISSN

Lingua lista

Risultati per pagina 20

Inventario
(TDNet - Catalogo dei periodici elettronici)

Tipo di pubblicazione
Tutte
Monografia
Periodico

Ordinamento titoli
Titolo

Chiudi

TDNet - Catalogo dei periodici elettronici (L'accesso al full-text degli articoli è possibile solo dalla rete aziendale)
Modulo di richiesta acquisto libri

Per informazioni: Biblioteca Medica - tel. 0522-296216 - e-mail: biblioteca@asmn.re.it

© Seбина OpenLibrary è un software sviluppato dal Dipartimento di Informatica e Telematica dell'Università di Reggio Emilia

Internet 100%

Nella **Ricerca Avanzata** posso filtrare per Tipo di pubblicazione: Monografia, Periodico, Collana, Titolo analitico

Ho inoltre a disposizione altri campi di ricerca quali: Editore, Isbn, Inventario



I CARATTERI JOLLY

I caratteri jolly consentono di fare ricerca su parti di parole:

? (punto interrogativo): sostituisce un carattere singolo in qualsiasi punto di una parola, all'inizio, a metà, alla fine(es.: ?oce ricerca voce o noce o foce);

* (asterisco): sostituisce uno o più caratteri a partire da una radice: indica il troncamento e permette di trovare diverse parole con la stessa radice (es.: govern* ricerca governare, governativo, governo, governatore, ecc.)



GLI OPERATORI BOOLEANI

Gli operatori booleani sono particolari comandi che permettono di combinare più parole e quindi consentono di restringere oppure ampliare la ricerca. I vari campi (autore, titolo, soggetto) sono tra loro collegati dall'operatore AND; all'interno dei singoli campi puoi usare:

AND: ricerca i documenti in cui compare sia una parola sia un'altra parola (es. nel campo titolo: Medicina AND Legislazione), consentendo quindi di restringere la ricerca;

OR: ricerca i documenti in cui compare una parola oppure un'altra parola, vale a dire entrambe le parole (es. nel campo soggetto: Nursing OR Infermieristica), consentendo quindi di ampliare la ricerca;

NOT: ricerca i documenti in cui compare una parola ma non un'altra parola (consente quindi di raffinare la ricerca).

Gli operatori booleani vanno scritti in maiuscolo

- **Ricordare che:** Le lettere singole, gli articoli, le preposizioni semplici e articolate, alcune coniugazioni dei verbi più comuni (le cosiddette stop-words) **non sono considerate significative ai fini** della ricerca e vengono così ignorati.

TROVATO IL DOCUMENTO E POI?

Per verificare la disponibilità del documento e la sua posizione all'interno della biblioteca, clicco sul nome della biblioteca di fianco a **Collocazione**.

The screenshot displays a library catalog record for a document. The top section shows the document's title, author, and publication details. The middle section highlights the location information, including the library name and the document's status. A red box highlights the location information, and a red arrow points to the library name. A red arrow also points to the 'Collocazione' label in the top section.

Collocazione BIBLIOTECA MEDICA PIETRO GIUSEPPE CORRADINI DELL'ARCISPEDALE SANTA MARIA NUOVA

Testo a stampa (moderno)
Monografia

Descrizione *Assistenza infermieristica in sala operatoria : linee guida e procedure / a cura di Luisa Anna Rigon, Eleonora Thiene. - Milano : Ambrosiana, 2003. - xiii, 320 p. ((In testa al front.: AICO Associazione Italiana Infermieri di Camera Operatoria

Autore secondario RIGON, Luisa Anna
sistema_soggettario_BM Operating Room Nursing
Perioperative nursing

Luogo pubblicazione Milano
Editori Ambrosiana
Anno pubblicazione 2003

nuova ricerca invia e-mail salva ricerca inserisci in bibliografia ricerca in rete lista documenti

nuova ricerca lista documenti

*Assistenza infermieristica in sala operatoria : linee guida e procedure / a cura di Luisa Anna Rigon, Eleonora Thiene. - Milano : Ambrosiana, 2003. - xiii, 320 p. ((In testa al front.: AICO Associazione Italiana Infermieri di Camera Operatoria

BIBLIOTECA MEDICA PIETRO GIUSEPPE CORRADINI DELL'ARCISPEDALE SANTA MARIA NUOVA

Inventario INF 2890
Collocazione ASMN WY 162 AS

Documento in prestito. Rientro previsto 24/12/2011
Prenotazione documento

Per informazioni: Biblioteca Medica - tel. 0522-296216 - e-mail: biblioteca@asmn.ra.it

Ho l'inventario e la collocazione del documento

Ho la possibilità di sapere se è in prestito o se è disponibile

SE VOGLIO PRENDERE UN LIBRO IN PRESTITO O PRENOTARE UN LIBRO CHE E' PRESTATO.....

nuova ricerca lista documenti

*Accertamento infermieristico notes : raccolta dei dati e ragionamento diagnostico / Marjory Gordon ; ed. italiana a cura di L. Cominetti. - Torino : Edizioni Minerva Medica, c2010. - VII, 227 p. : ill. ; 8 x14 c. ((Rilegatura spirale

BIBLIOTECA MEDICA PIETRO GIUSEPPE CORRADINI DELL'ARCISPEDALE SANTA MARIA NUOVA

Inventario 8097
Collocazione ASMN WY 100,4 GO

nuova ricerca lista documenti

Per informazioni: Biblioteca Medica - tel. 0522-296216 - e-mail: biblioteca@asmn.re.it

Documento disponibile
Richiesta di prestito

nuova ricerca lista documenti

*Assistenza infermieristica in sala operatoria : linee guida e procedure / a cura di Luisa Anna Rigon, Eleonora Thiene. - Milano : Ambrosiana, 2003. - xiii, 320 p. ((In testa al front.: AICO Associazione Italiana Infermieri di Camera Operatoria

BIBLIOTECA MEDICA PIETRO GIUSEPPE CORRADINI DELL'ARCISPEDALE SANTA MARIA NUOVA

Inventario INF 2890
Collocazione ASMN WY 162 AS

nuova ricerca lista documenti

Per informazioni: Biblioteca Medica - tel. 0522-296216 - e-mail: biblioteca@asmn.re.it

Documento in prestito. Ritorno previsto 24/12/2011
Prenotazione documento

In corrispondenza della dicitura '**Documento disponibile**' o '**Documento in prestito**' compare l'opzione 'Richiesta di prestito' o 'Prenotazione documento' che apre una schermata da completare con username (= numero di tessera) e password.

USER NAME E PASSWORD


COME ACCEDERE AI SERVIZI ON-LINE

Username: corrisponde al tuo codice utente (es: PE12900 oppure es: 19).
Digitalo senza spazi e senza zeri, rispettando il maiuscolo/minuscolo.

Password: al primo accesso digita la tua data di nascita (gg/mm/aaaa) e segui le istruzioni per cambiarla (la nuova password dovrà avere almeno 8 caratteri di lettere e numeri).

Scrivi anche la frase di controllo (es: Come si chiama il mio gatto?), la risposta ti servirà per il recupero della password.

La nuova password che hai impostato ti servirà per i prossimi accessi.



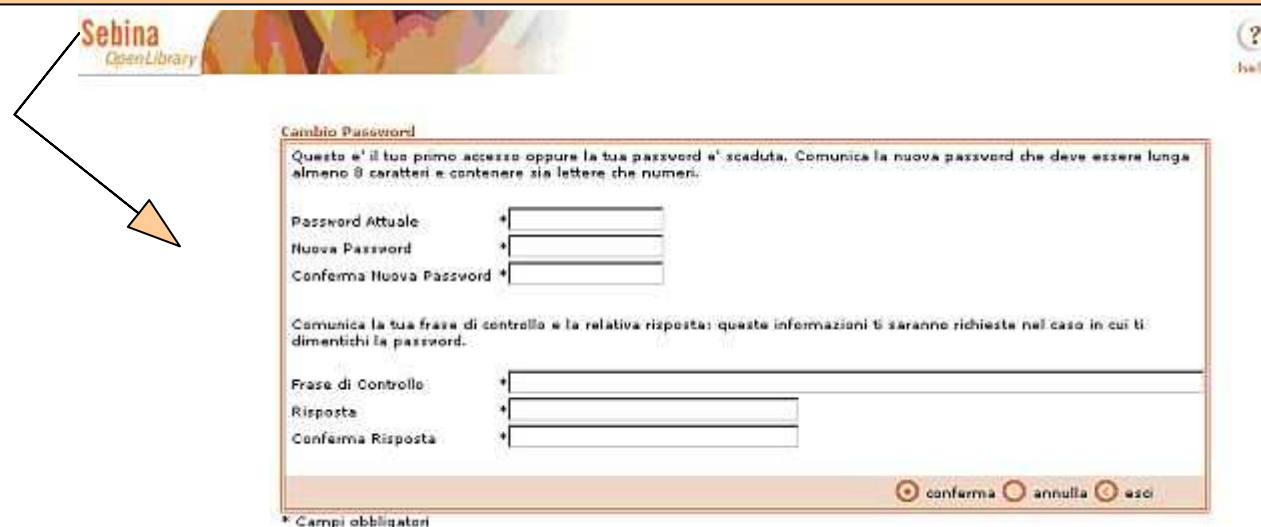
user:
password:


conferma annulla

Al momento dell'iscrizione, fatta dal personale della Biblioteca, verrà comunicato il codice utente, che va inserito nel campo username senza spazi e senza zeri che lo precedono

La password da digitare è la data di nascita nel formato gg/mm/aaaa. Quindi, per esempio: 02/01/1970

Una volta digitati codice utente e propria data di nascita, questa è la schermata che si presenta, dove è possibile impostare la propria password e la domanda-aiuto per ricordare la password nel caso la si dimentichi



Sebina Open Library 

Cambio Password

Questo è il tuo primo accesso oppure la tua password è scaduta. Comunica la nuova password che deve essere lunga almeno 8 caratteri e contenere sia lettere che numeri.

Password Attuale *
Nuova Password *
Conferma Nuova Password *

Comunica la tua frase di controllo e la relativa risposta: queste informazioni ti saranno richieste nel caso in cui ti dimentichi la password.

Frase di Controllo *
Risposta *
Conferma Risposta *

conferma annulla esci

* Campi obbligatori

AREA PERSONALE: SERVIZI ALL'UTENTE 😊

Il mio spazio:

- La mia situazione lettore: permette di visualizzare i prestiti in corso, le richieste di prestito e le prenotazioni. Le richieste di prestito e le prenotazioni che non interessano più possono essere cancellate;
- Le mie ricerche: permette di eseguire nuovamente le ricerche salvate. Inoltre, è possibile cancellare le richieste che non ci interessano più;
- La mia bibliografia: permette di visualizzare le registrazioni inserite nella propria bibliografia. Quelle che non interessano più possono essere cancellate;
- I miei dati personali: permette di modificare la propria password.



I pulsanti



Collegamenti ad altri cataloghi online



Bollettino novità (stampa in formato pdf)



Accesso (previo inserimento di user name e password) a I miei servizi, es.: I miei prestiti, le mie ricerche bibliografiche... ecc.
vedi pagina precedente



Help – Aiuto in linea



Pagina di informazioni sul catalogo



Home page del sito della Biblioteca Medica